

**Les propostes econòmiques de  
McCain i Obama i les relacions  
econòmiques entre els EUA i  
Espanya**

Dr. Alexandre Muns  
Director d'Estudis  
Cambra de Comerç Americana  
Professor Economía Internacional,  
ESCI (UPF)

## Propostes econòmiques d'Obama (I)

- I) Política fiscal
- Reducció d'impostos per a ciutadans de classe mitja i de baixos ingressos i eliminació de la reducció d'impostos per als més rics aprovada per Bush.
- II) Política pressupostària
- Ampliació assegurança sanitària a la majoria dels 46 milions americans que actualment no estan assegurats.
- Inversions quantioses en educació.
- Inversions considerables en energies renovables i alternatives.
- Inversions quantioses en infraestructures de transports (\$50.000) milions

## Propostes econòmiques d'Obama (II)

- Política fiscal: Augments d'impostos
  - 1) **Increment impost renda per a famílies amb ingressos > \$250.000 de 35,6% a 39% (reduccions de Bush el van situar a 35,6% pero s'acaben al final 2010)**
  - 2) **Augment de l'impost sobre guanys de capitals del 15 al 20% per a les mateixes famílies (ingressos> \$250.000)**
  - 3) **Augmentar l'impost sobre dividends del 15 al 20% (també per a les famílies descrites)**
  - 4) **No eliminar l'impost sobre successions i donacions com estava previst i reduir llindar patrimonis sotmesos a impost a \$1.000.000.**
  - 5) **Impost sobre el benefici de les empreses petroleres durant 5 anys.**
  - 6) **Increment contribució al fons de pensions entre 2 i 4 punts per als que ingressen> \$250.000 (només a partir de 2019)**

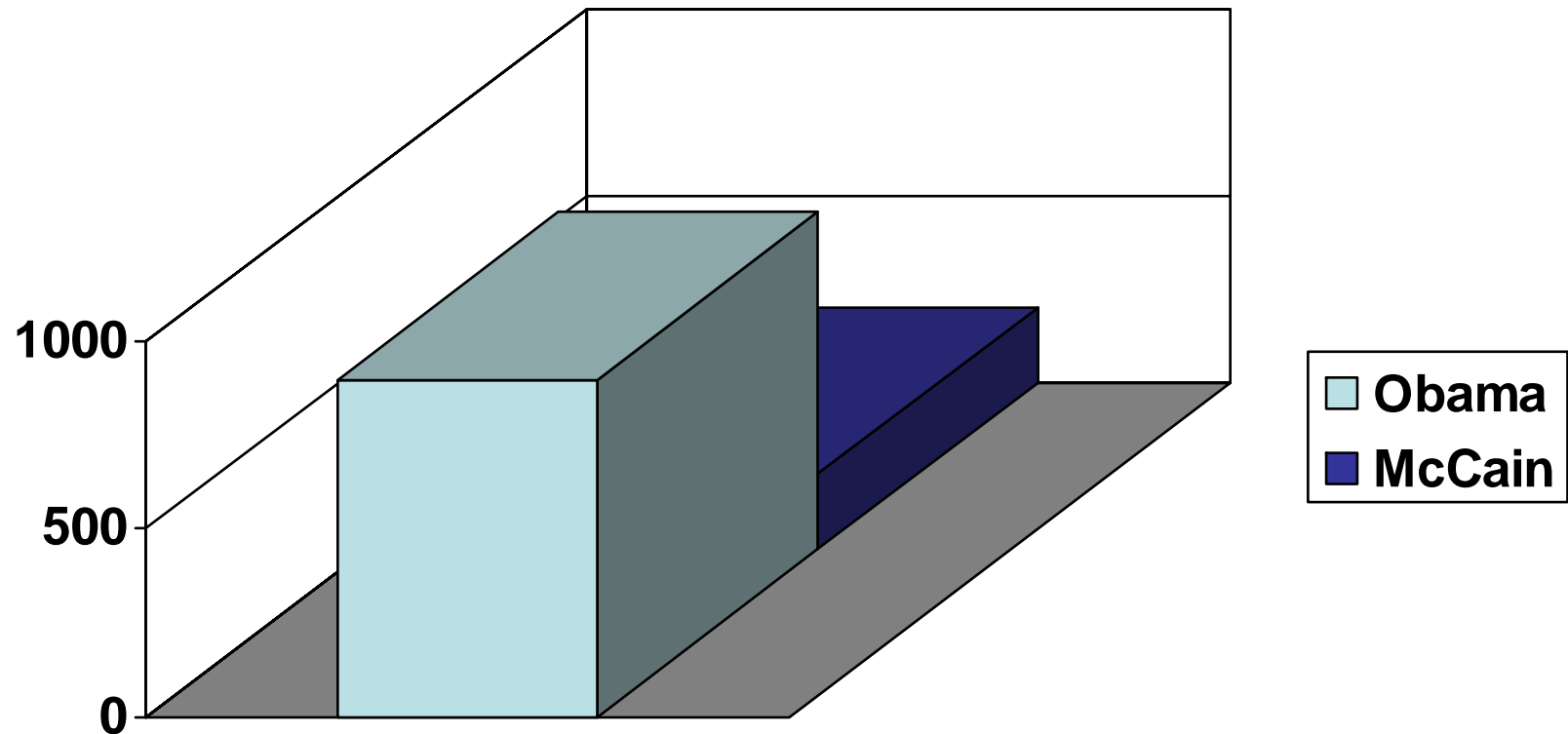
## Propostes econòmiques d'Obama (III)

- Política fiscal: Disminucions d'impostos
- Devolució de \$1.000 a cada família
- Eliminació impost renda per a persones grans amb ingressos < \$50.000
- Reducció de les cotitzacions al sistema de pensions/Medicare (*payroll tax*) en \$500 per treballador (pèrdua recaptació \$70.000 milions anuals)
- Deducció fiscal fins a \$4000 a les famílies (dobla la quantitat actual) per a matrícules de fills a universitat (programa *Hope Credit* creat per Clinton)
- *Tax Policy Centre* (independent): 80% famílies americanes pagarien menys impostos, 10% pagarien més

# Propostes econòmiques de McCain (I)

- Política fiscal
- Manteniment de les reduccions d'impostos de Bush (renda, guanys de capitals, dividends) més enllà del 2010
- Reduir el tipus màxim de l'Impost de Societat del 35% al 25%
- Permetre durant 5 anys deduccions fiscals a empreses per compres de maquinària

# Efectes dels plans fiscals dels candidats (estalvis en \$)



Font: Tax Policy Center, Urban Institute

## Increment deute EE.UU. i redistribució riquesa

- Propostes Obama: Reduirien deute en \$748.000 milions
- Propostes McCain: Augmentarien deute en \$758.000 milions el 2018
- Propostes Obama: Ingressos nets 20% més pobre població creixerien 5,4%, del 1% més ric baixarien 8%
- Propostes McCain: Ingressos nets 20% més pobre creixerien 0,2% i del 1% més ric creixerien 2,2% **(campanya McCain rebutja aquestes dades)**

# Propostes front a crisis financera (I)

- Politica Pressupostària: McCain congelaria despesa excepte en àmbit defensa, ajudes a veterans, Medicare, Medicaid i pensions.
- Obama reconeix algunes propostes increment despesa s'hauran d'aplaçar. Pero insisteix no s'aplaçarà increment despesa per a les seves propostes en educació, sanitat, energia i infraestructura (aplaçaria increment exèrcit)
- Dèficit pressupostari any fiscal 2009 (\$482.000 milions), abans plà Paulson, del 2008 ha estat \$455.000 milions (segon més alt després de 2004)
- Nivell deute EEUU: més 10 bilions dòlars (*rellotge NY ensenya com augmenta*)



## Propostes front a crisis financera (II)

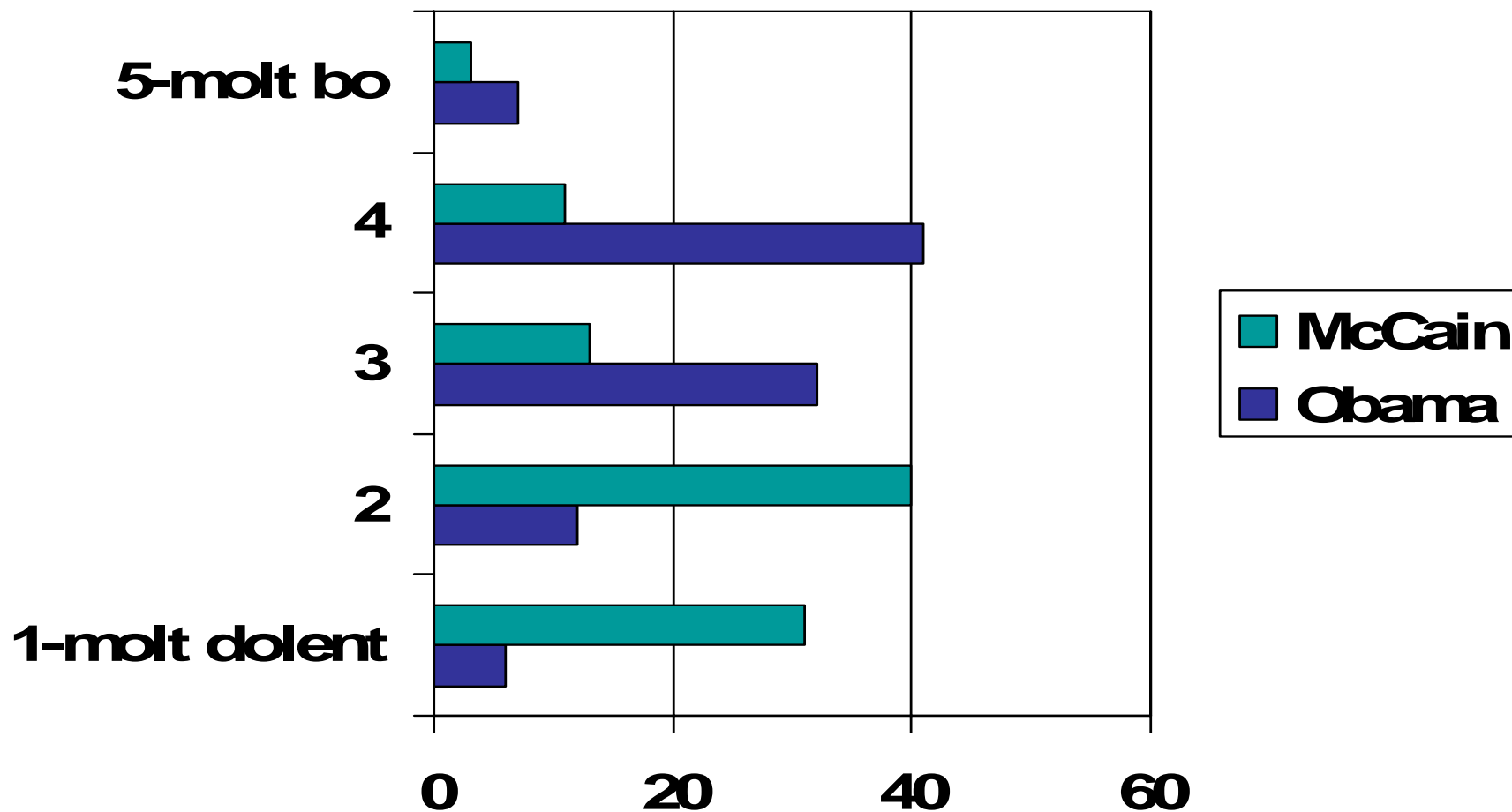
- Pla rescat sistema financer: ambdós han votat a favor
- Obama més favorable a ajudes per a famílies amb problemes per pagar hipoteques. McCain inicialment s'oposà a un paquet de \$300.000 milions per a reestructurar hipoteques -argumentant paper govern no és rescatar els que han actuat irresponsablement, siguin bancs o famílies.

## Comerç Internacional

- McCain ha votat a favor de reduir barreres comercials en 80% dels 40 projectes de llei que han passat pel Senat des de 1993. Votà a favor de CAFTA, és favorable a acords bilaterals amb Corea i Colòmbia (pendents ratificació Congrés).
- Obama ha votat a favor de reduir barreres comercials en un 36% dels 11 projectes de llei des que és al Senat (2005).
- Obama votà en contra de CAFTA, s'oposà als acords amb Colòmbia i Corea i ha proposat renegociar NAFTA per a incloure clàusules mediambientals i laborals.

# Valoració dels plans econòmics dels candidats

(142 economistes de National Bureau of Economic Research)



Font: The Economist

# Darreres enquestes

- Enquesta *Quinnipiac University/Wall Street Journal/Washingtonpost.com* dona avantatge a Obama en 4 estats claus:
  - Colorado: Obama, 52%, McCain 43%
  - Michigan: Obama 54% -McCain 38%
  - Minnesota: 51% -McCain 40%
  - Wisconsin 54%- McCain 37%.
- Darrera enquesta *CBS News/New York Times*: **Obama 53%, McCain 39%**
- Darrera enquesta *Reuters/C-SPAN/Zogby*: **Obama 49%- McCain 43%**



**177**  
safe Obama

**87**  
leaning Obama

**100**  
tossup

**49**  
leaning McCain

**125**  
safe McCain

**174**  
total McCain



270 electoral votes  
needed to win

## Your 2008 election prediction

Click on a state, choose a winner and watch the electoral votes add up. The map starts with CNN's estimate, but you can choose a different starting point below.

### CNN's 2008 estimate

Repeat of 2004 result

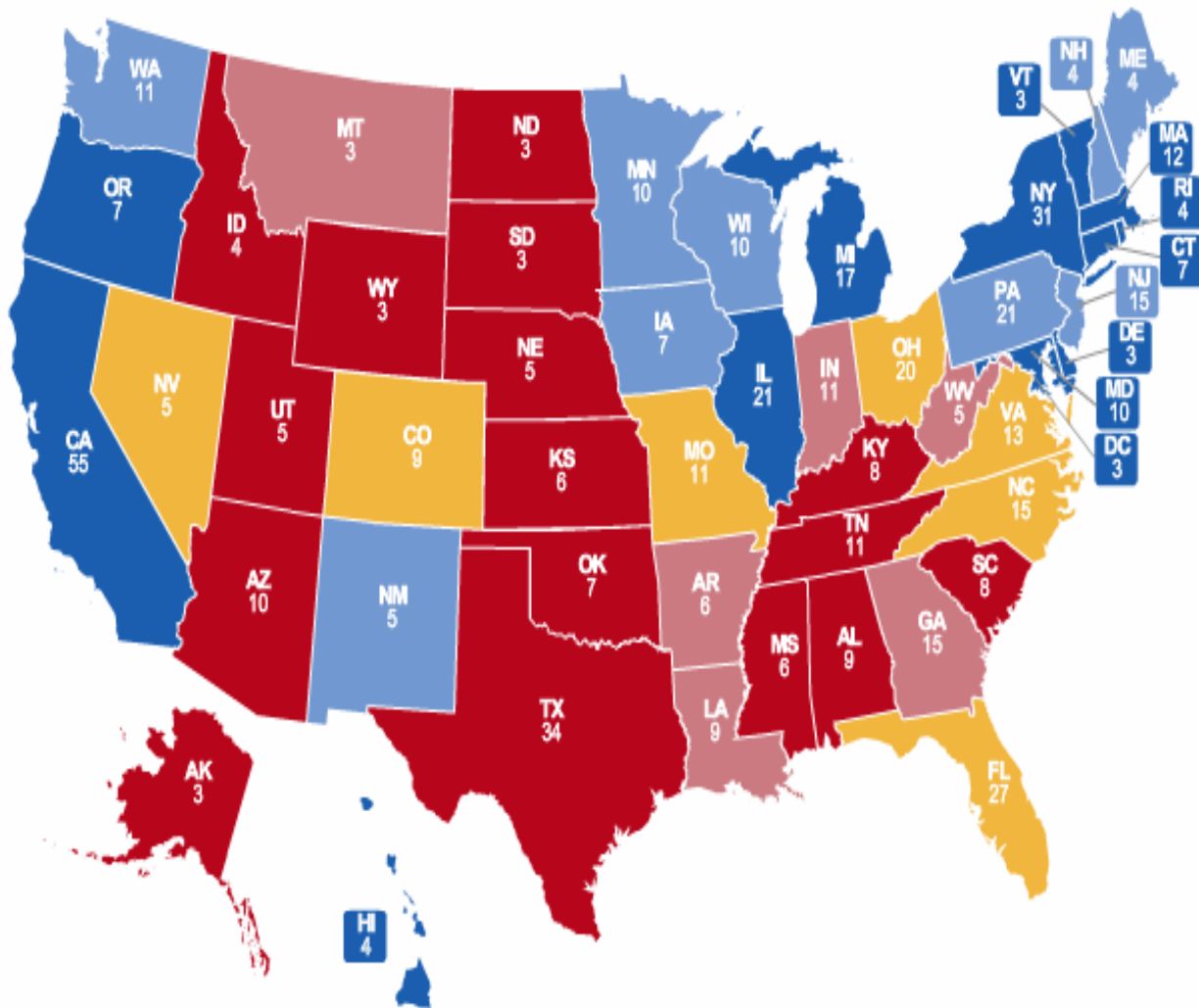
All states for Obama

All states for McCain

269-269 tie

Blank slate

CNN's estimate is based on several factors, including polling, voting trends and ad spending. Click on labels above the bar for an explanation of each category.



News and analysis of the electoral map from CNN's John King »

[past results »](#)



**252**  
Obama

**286**  
McCaIn




270 electoral votes  
needed to win

### Your 2008 election prediction

Click on a state, choose a winner and watch the electoral votes add up. The map starts with CNN's estimate, but you can choose a different starting point below.

[CNN's 2008 estimate](#)

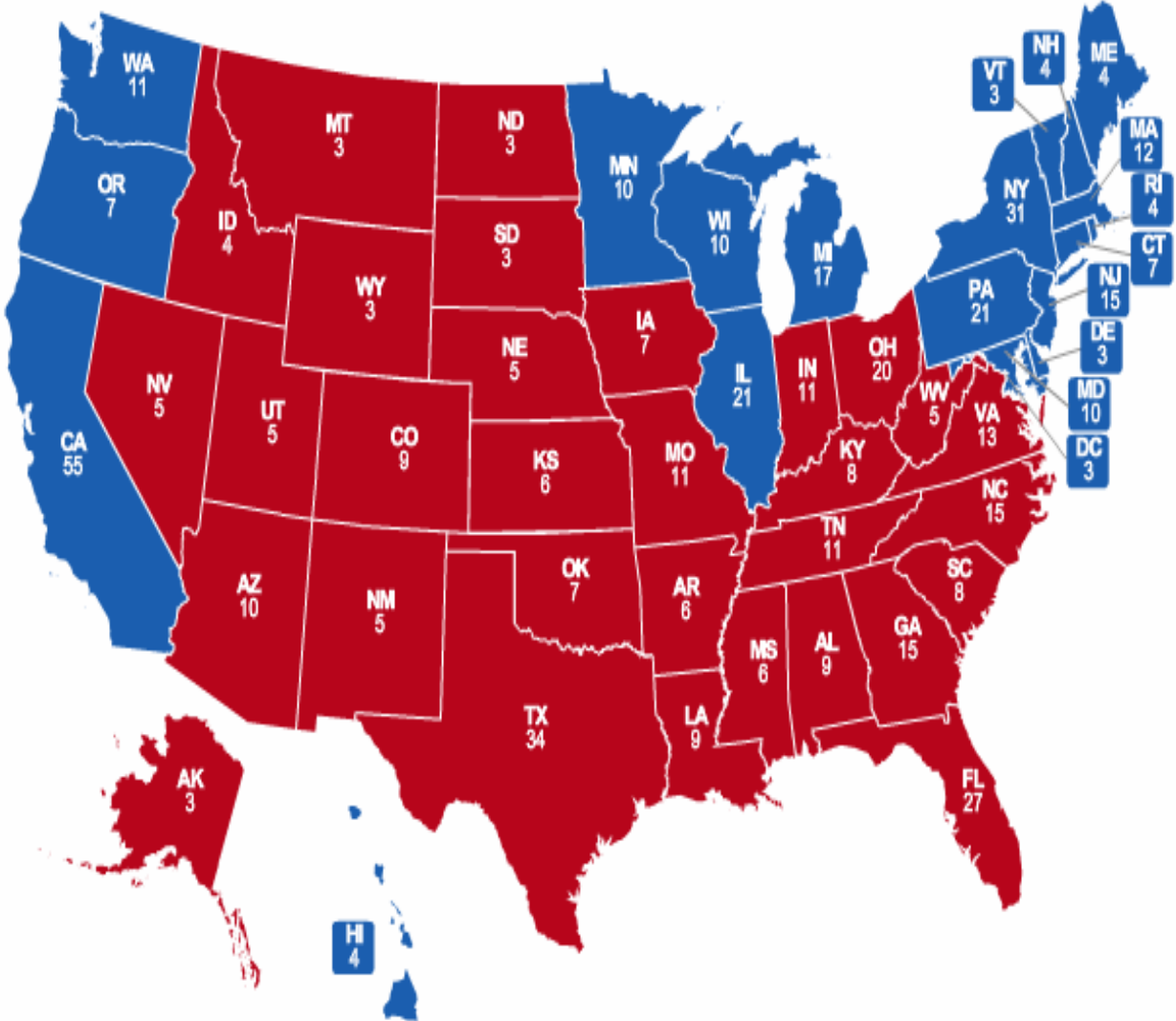
[Repeat of 2004 result](#)

[All states for Obama](#)

[All states for McCain](#)

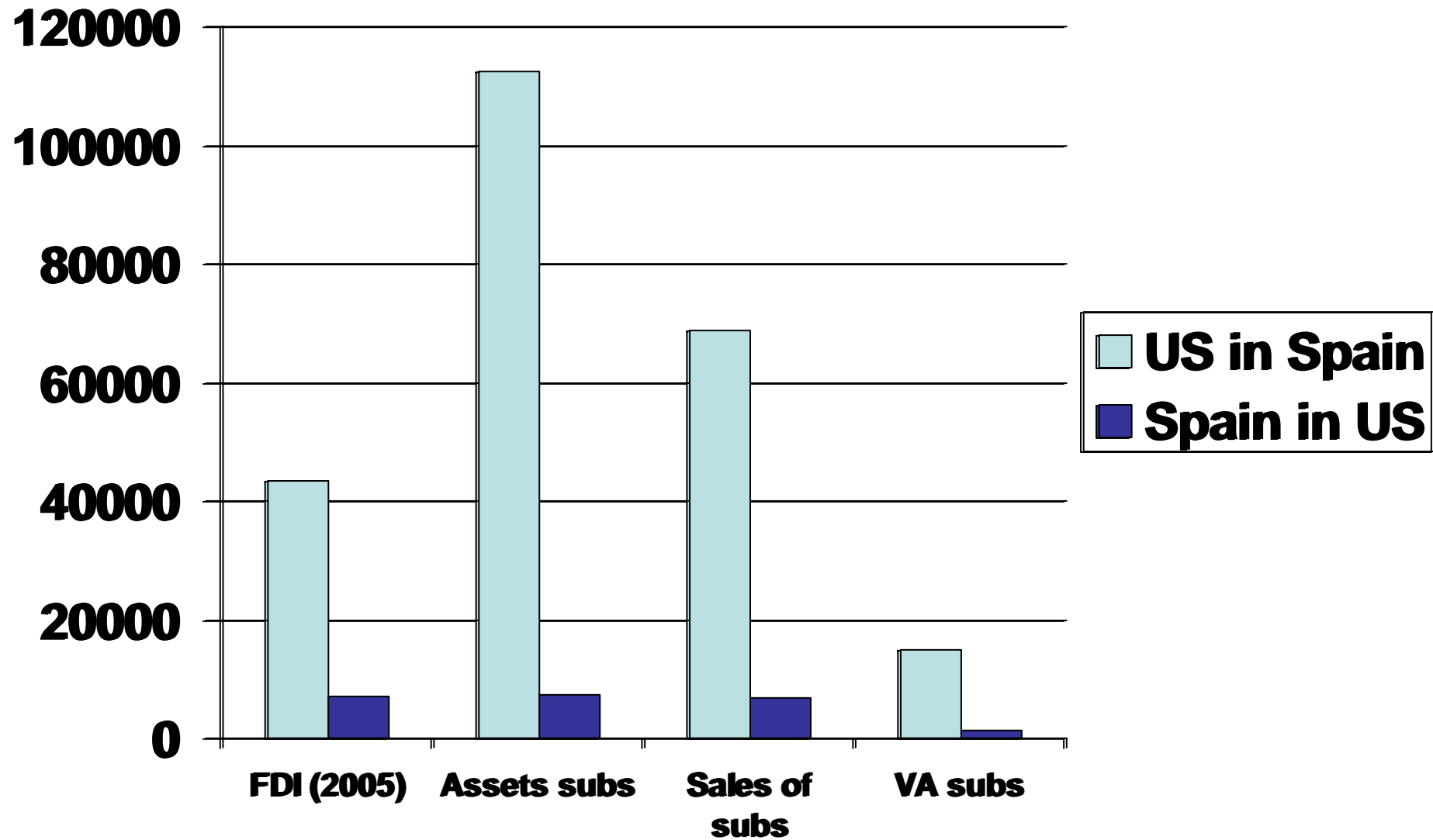
[269-269 tie](#)

[Blank slate](#)



News and analysis of the electoral map from CNN's John King »

## US-Spain flows (2004, millions of \$)

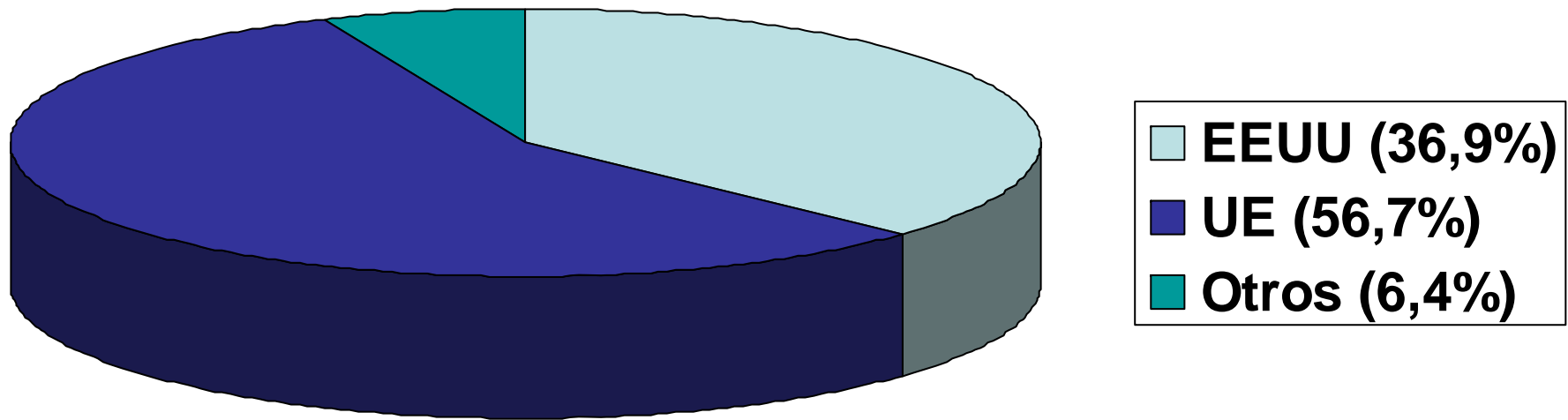


## US FDI into Spain

- The US is the first foreign investor in Spain, providing about 20% of the total stock of foreign investment.
- But FDI from the US into Spain is *significantly lower* than US FDI into the big economies of the UE (UK, Germany, France, Italy, Netherlands) and even Ireland.

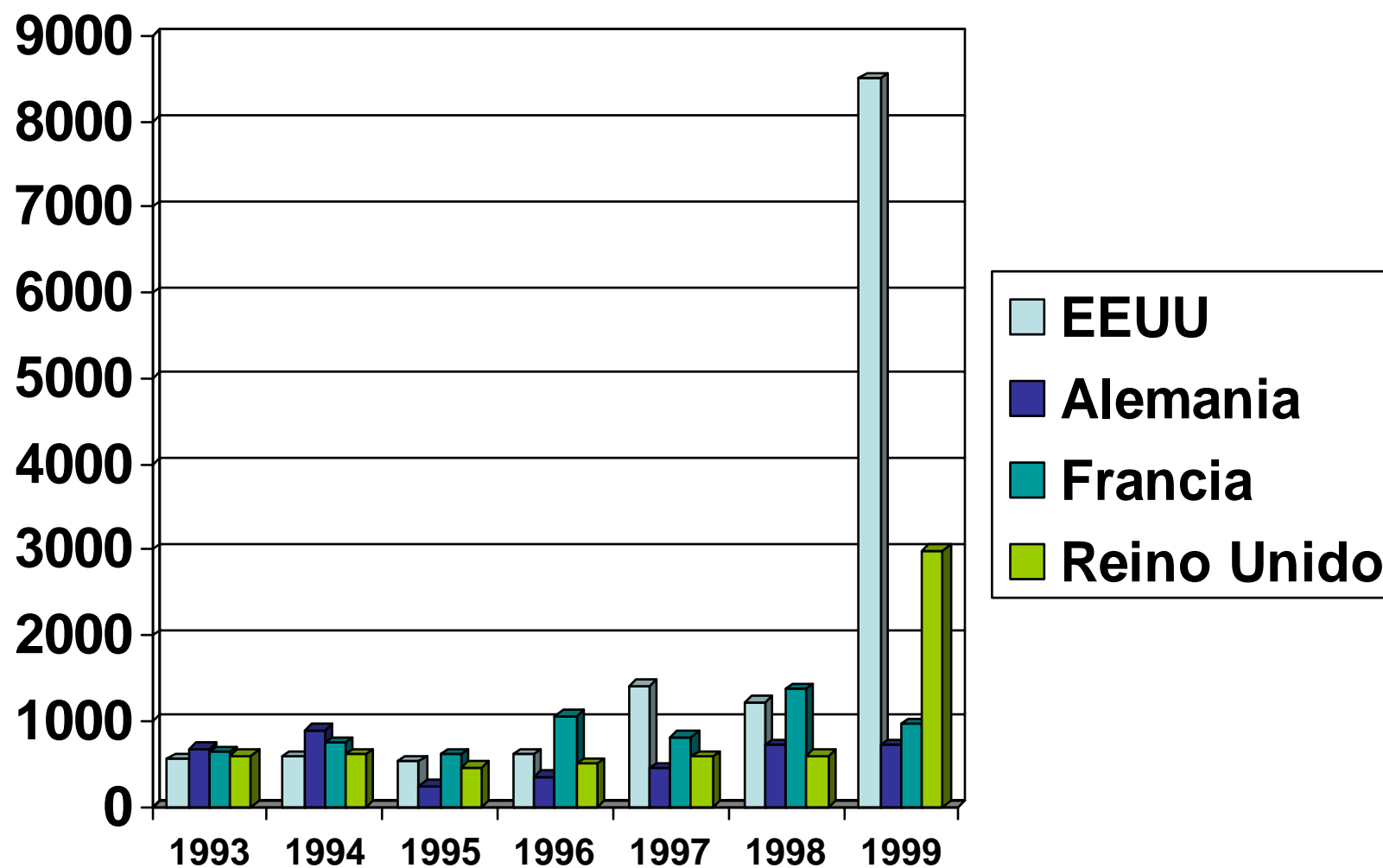


# Inversión extranjera directa en España, 1994-2003



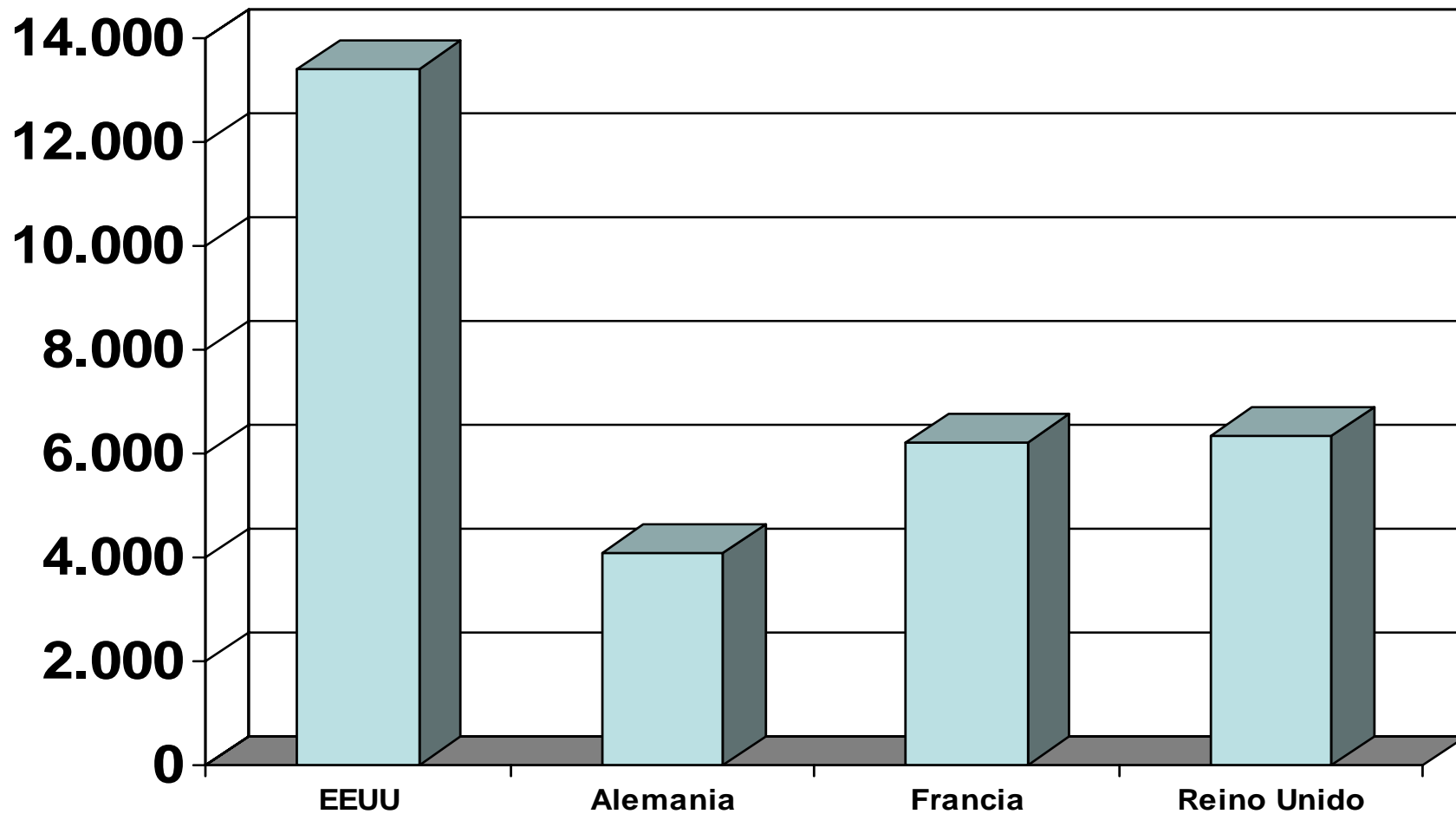
Fuente: Dirección General de Comercio e Inversiones

## Inversión extranjera en España 1993-1999 (Bruta, ETVE y no ETVEs, millones de €)



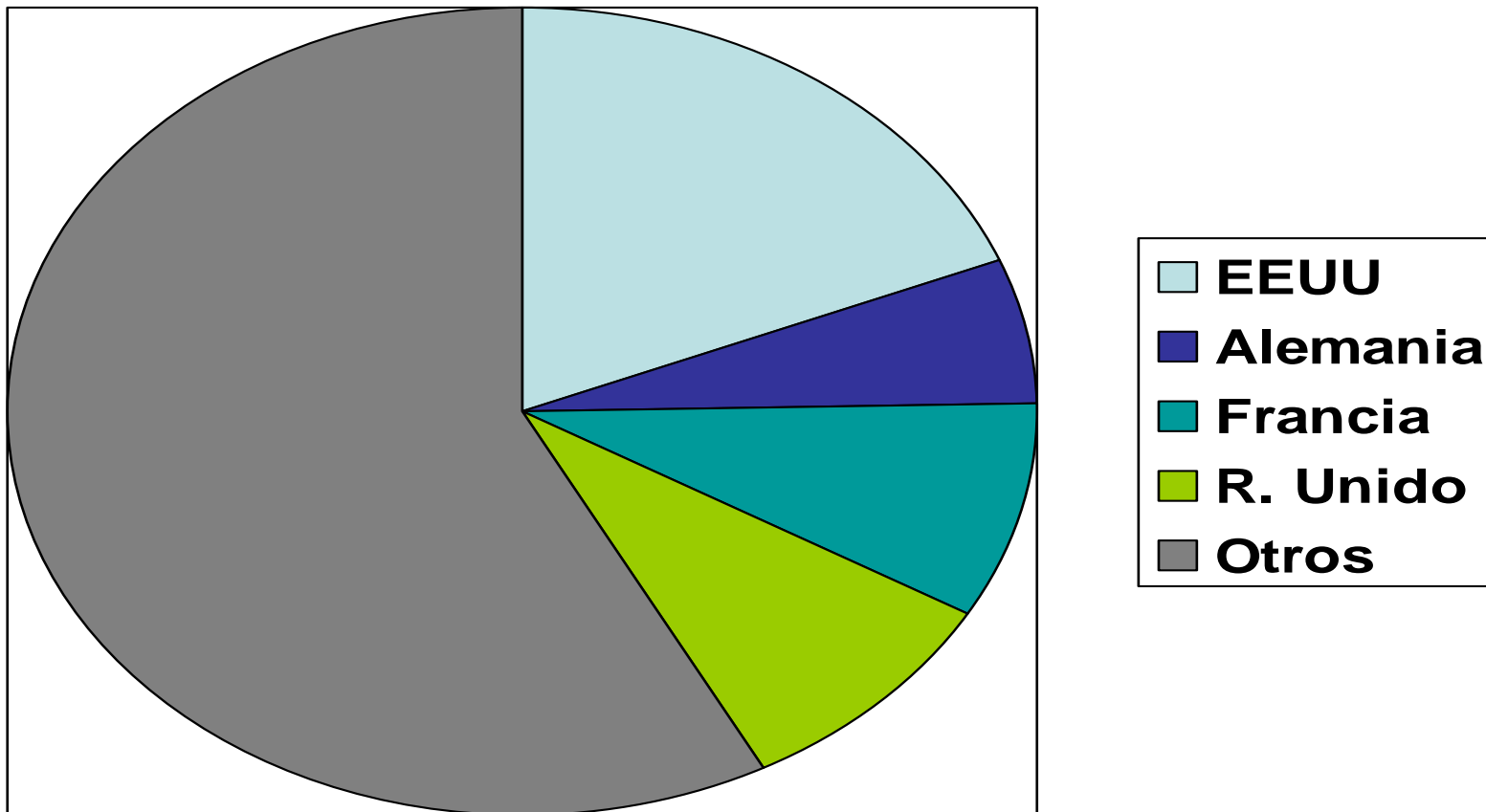
Fuente: SG de Inversiones Exteriores

IDE comparativa, 1993-1999 (Bruta, ETVE y no  
ETVE, millones €)



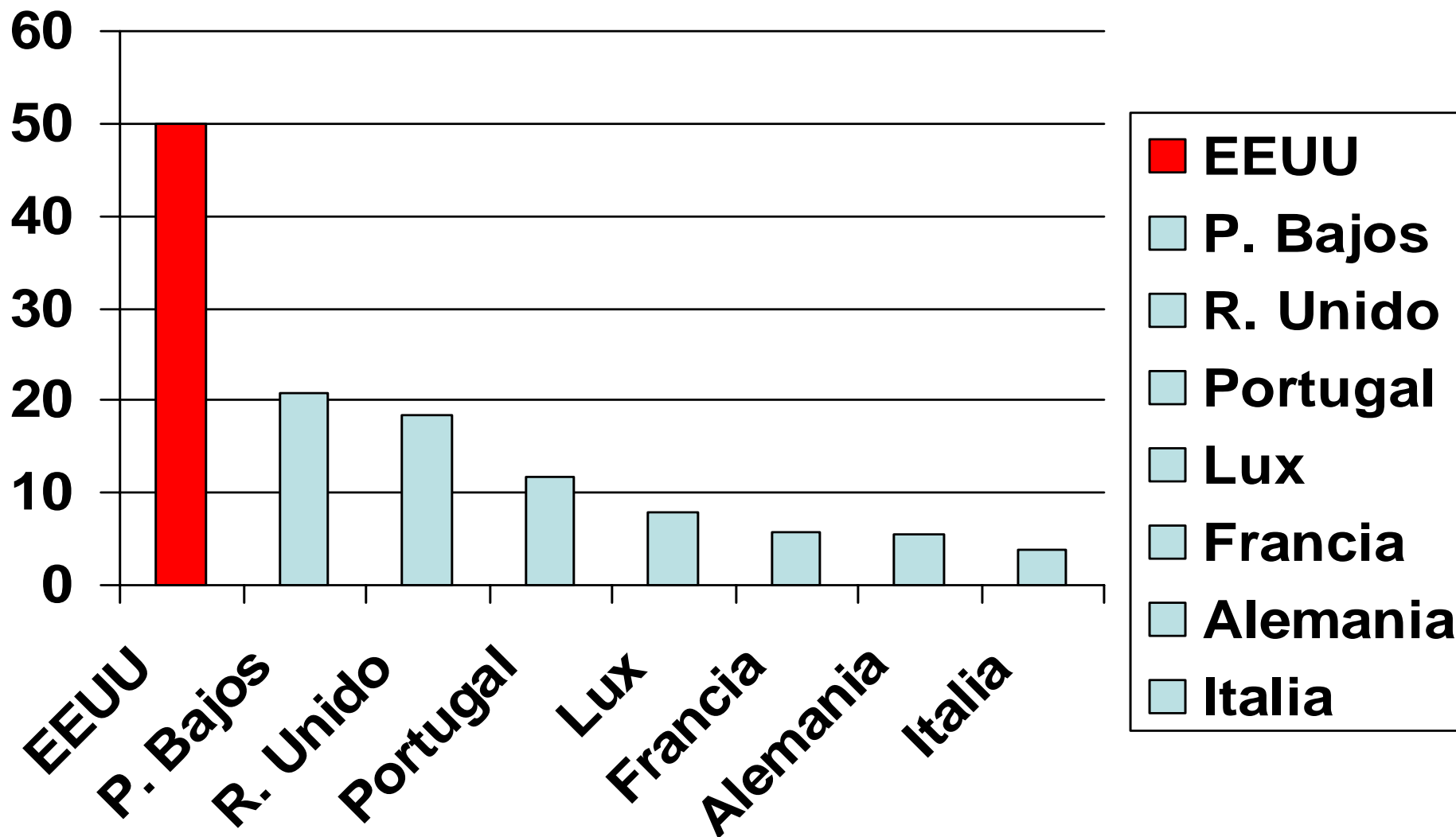
Subdirección General de Inversiones Extranjeras

IDE en España, 1993-1999 (Bruta, ETVE y no ETVE,  
millones de €)

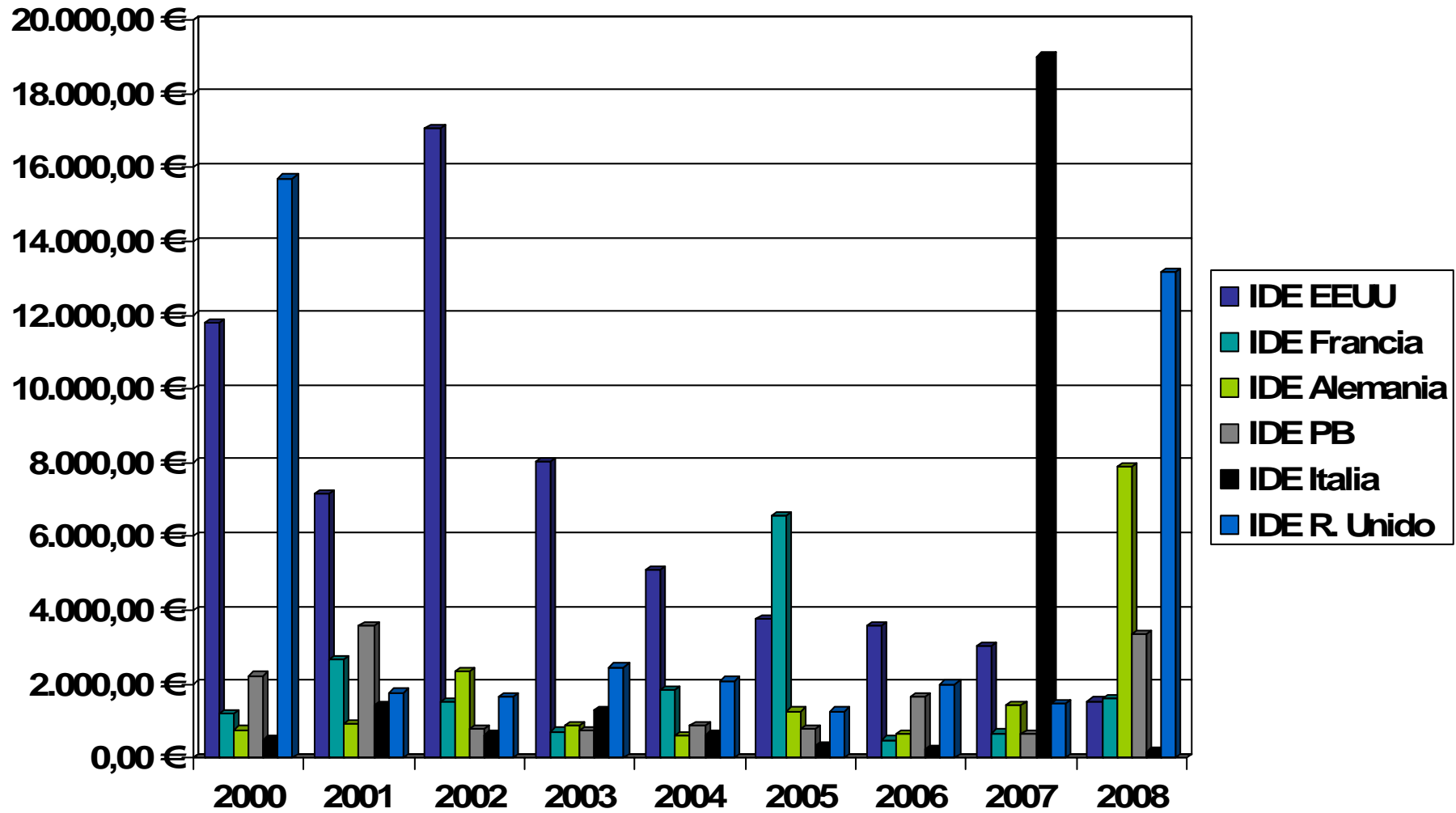


Subdirección General de Inversiones Extranjeras

## Principales inversores extranjeros en España, 1994-2003

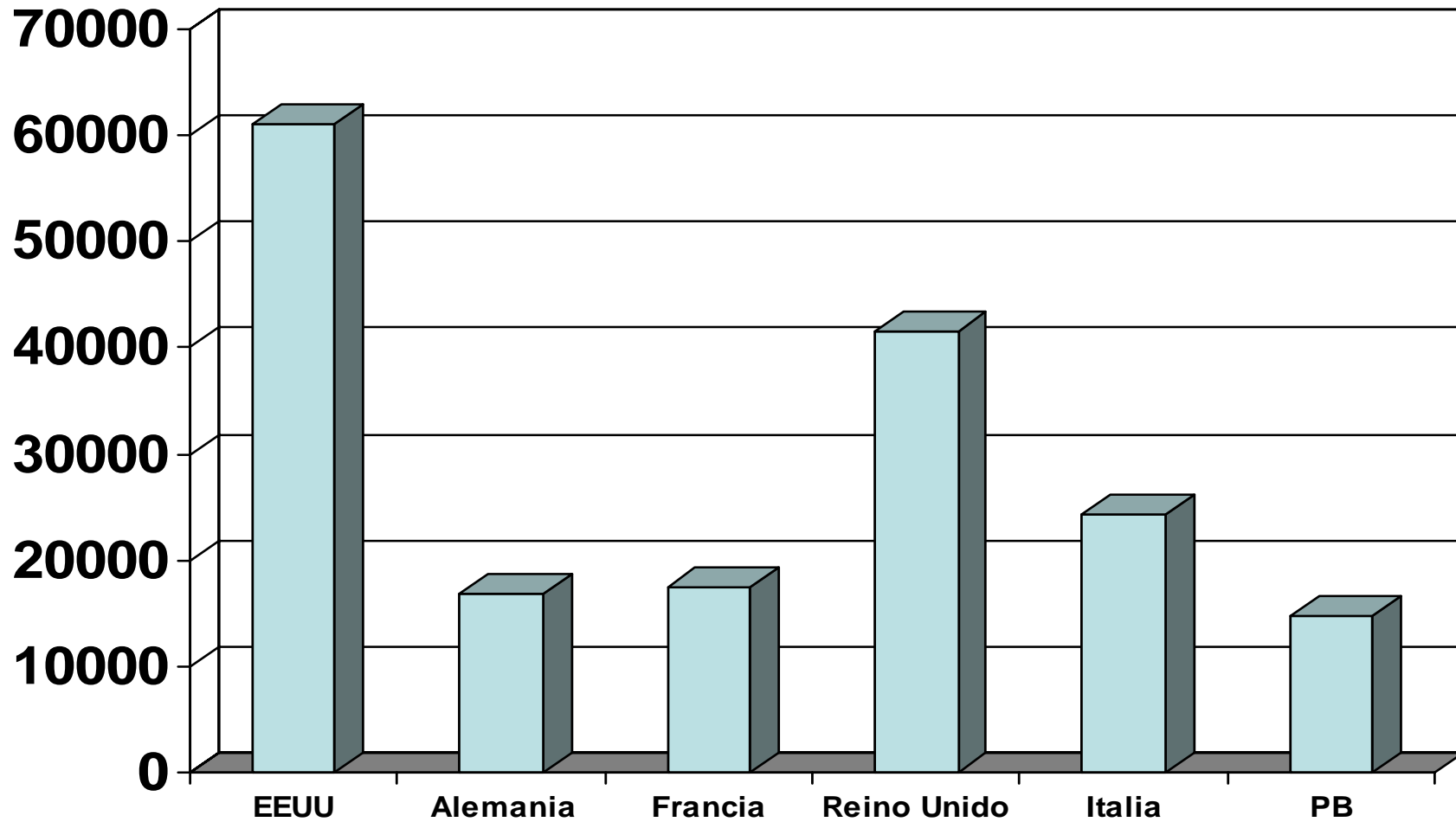


Inversión extranjera en España 2000-2008 (Bruta, ETVE y no ETVEs, millones €)

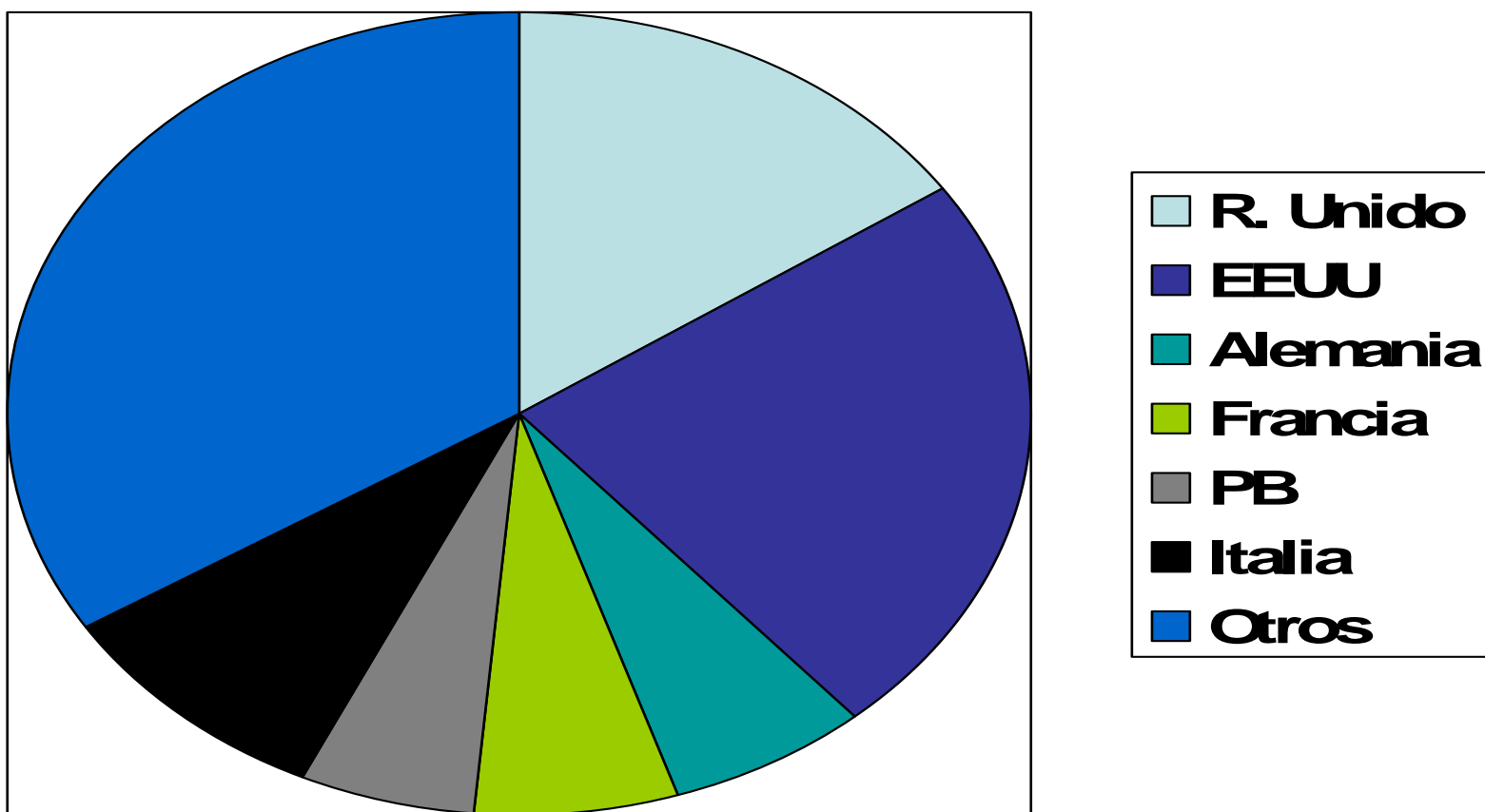


Fuente: SG de Inversiones Exteriores

IDE comparativa, 2000-2008 (Bruta, ETVE y no  
ETVE, millones €)

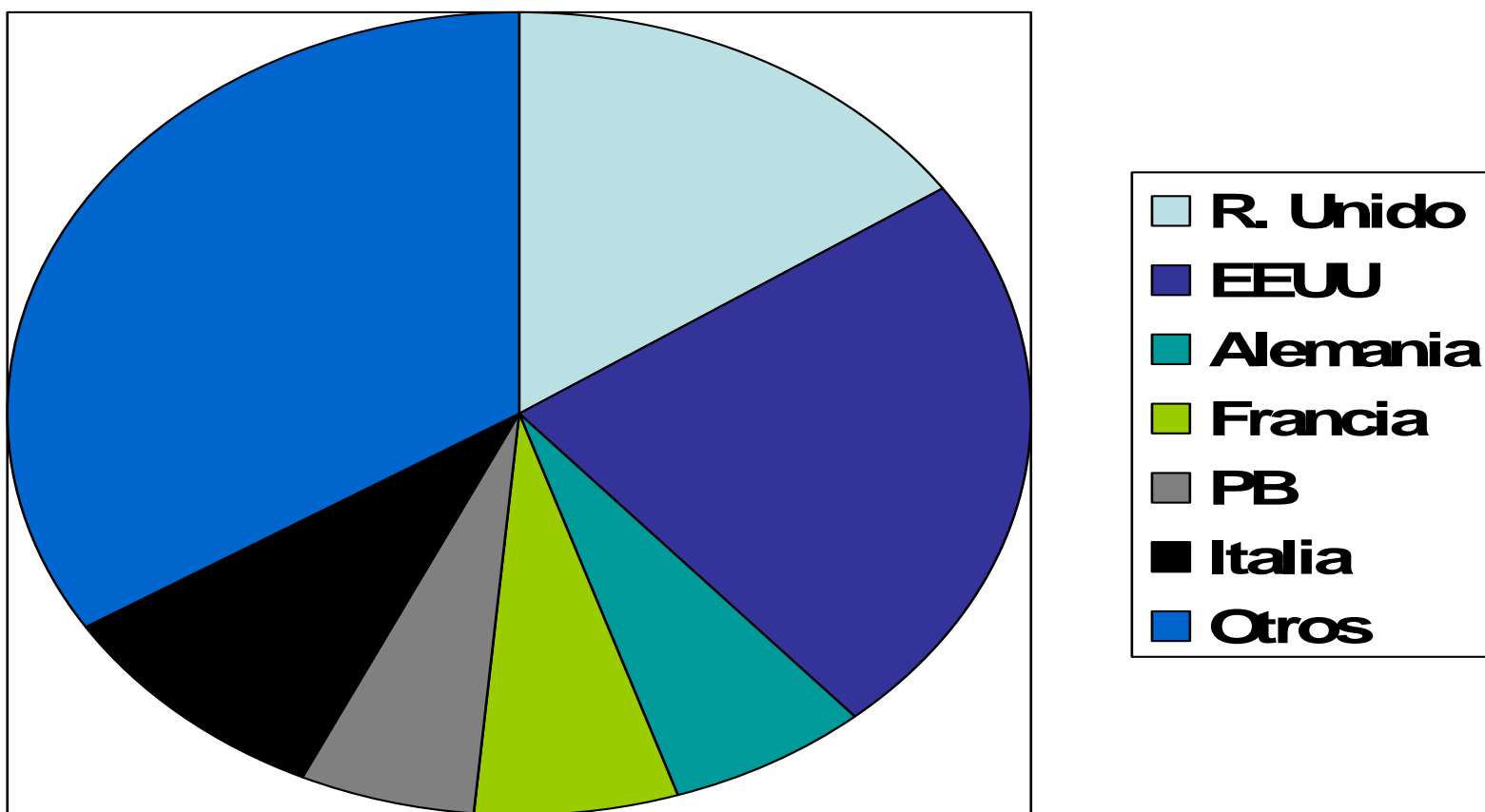


IDE en España, 2000-2008 (Bruta, ETVE y no ETVE,  
millones €)

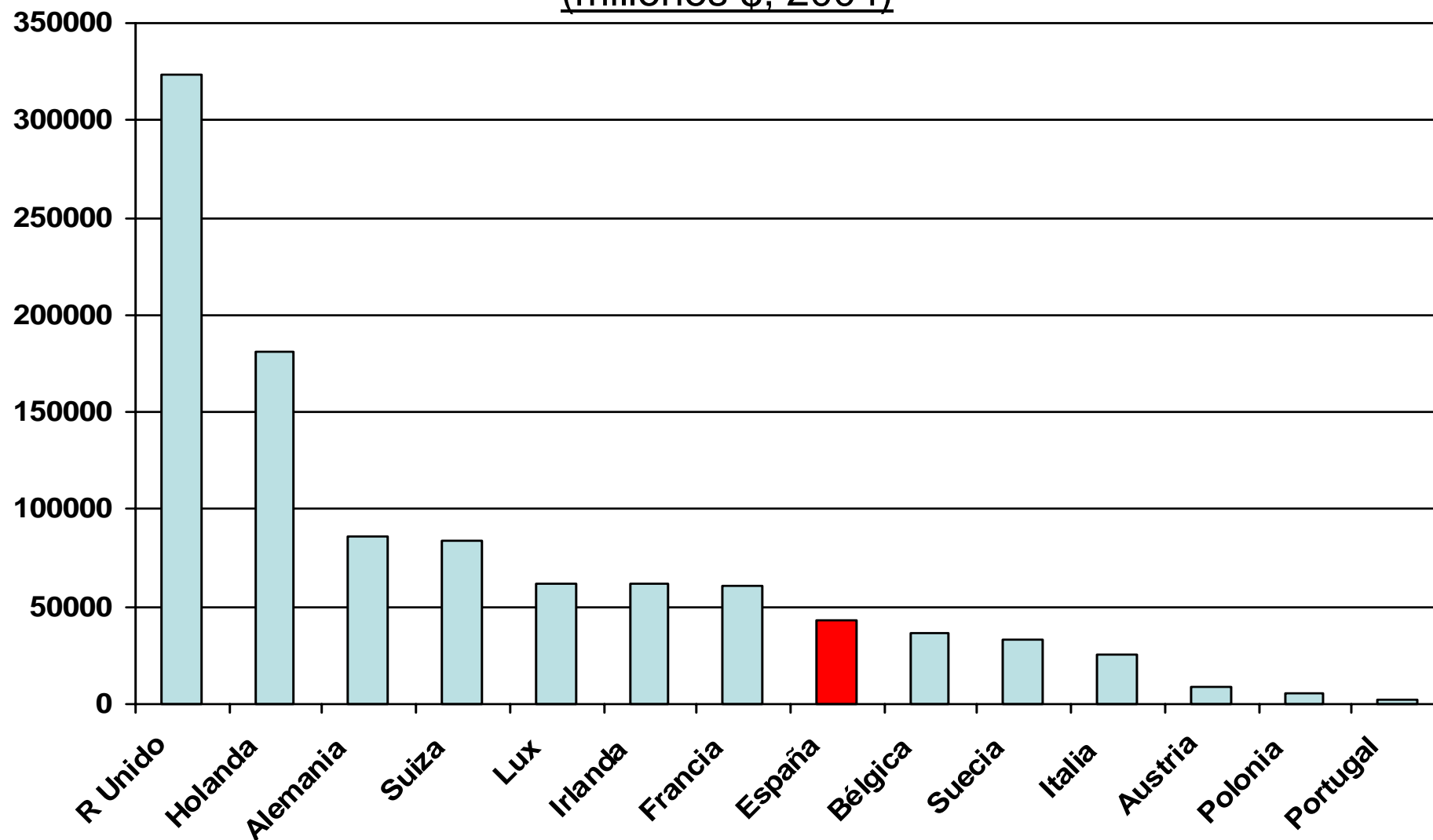




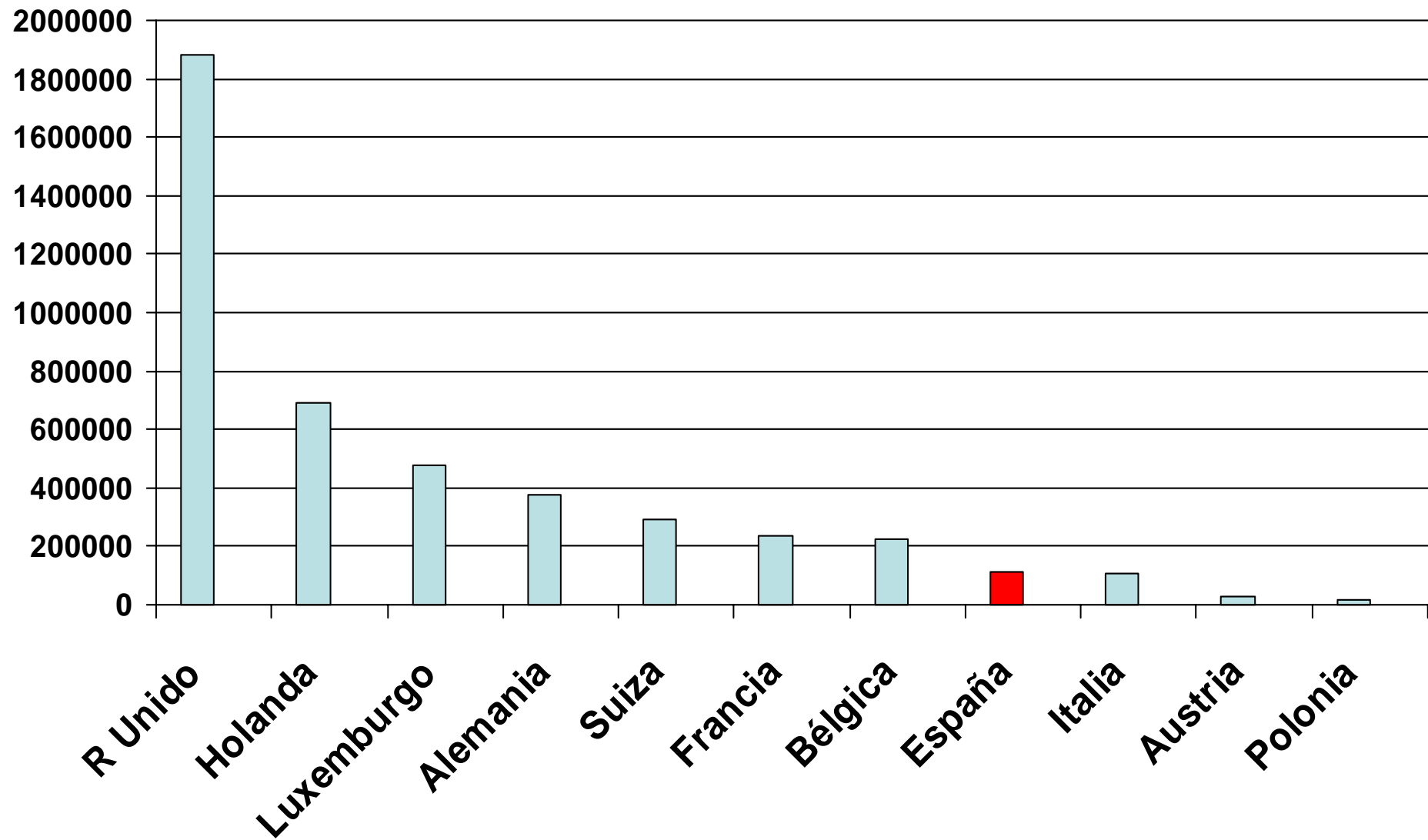
IDE en España, 2000-2008 (Bruta, ETVE y no ETVE,  
millones €)



## Comparativa inversión EEUU en España con países europeos (millones \$, 2004)



## Activos de filiales de EE.UU. en Europa (millones \$, 2004)



# Inversión de EEUU en España: ¿por qué puede crecer? (I)

- 1) Mucha inversión de EEUU en Europa se efectúa a través de Holanda (\$ 19.000 millones de inversión de EEUU en 2003, casi igual a inversión de EEUU en toda Asia) y Luxemburgo debido a las ventajas fiscales de estos dos países
- 2) La fiscalidad onerosa que sufren las empresas de EEUU en España (renegociación Convenio de Doble Imposición)

## Inversión de EEUU en España: ¿por qué puede crecer? (II)

### **España es un país dinámico, con confianza y cuya población aumenta**

Inmigración aporta hasta  $\frac{1}{2}$  del crecimiento del PIB e inmigrantes han ocupado la mitad de los 2,6 millones de empleos creados en 2001-05.

Hemos incorporado a 4 millones de inmigrantes en los últimos 5 años

Inmigración contribuye al consumo, al sector inmobiliario y dinamiza el mercado de trabajo.

## Inversión de EEUU en España: ¿por qué puede crecer?

### (III)

- Rol de España como hub/puente para exportar a Europa, Magreb, Latinoamérica y África. Empresas de EE.UU. pueden establecer en España sus HQ y centros de I+D para el área Mediterránea y para el triángulo EEUU-Europa-Latinoamérica.
- Demografía en crecimiento (44m), y con inmigración que compensa envejecimiento.
- Tejido industrial importante con presencia sector automovilístico, químico, farmacéutico, agroalimentario, electrónico.
- España segunda potencia mundial en turismo y se está consiguiendo diversificar oferta y origen.

## Inversión de EEUU en España: ¿por qué puede crecer?

### (IV)

- Los costes salariales son inferiores a los de nuestros competidores en Europa occidental y la concertación social funciona (empresarios de EEUU así lo dijeron a Presidente del Gobierno).
- Sectores antiguamente intervenidos como telecomunicaciones, energía y servicios de transporte atesoran mucho potencial de crecimiento. Privatizaciones de aeropuertos.
- Continuará la internacionalización de la economía española y mayor presencia multinacionales españolas en el mundo. En 2006 empresas españolas gastaron € 140.000 millones en adquisiciones (España y extranjero)

## Aportación empresas EEUU a la economía española (I)

- 600 empresas EEUU tienen filiales en España.
- Su facturación equivale al 7,1% PIB español.
- Generan 340.000 empleos (directa e indirectamente), el 3,1% de la fuerza de trabajo perteneciente al sector privado.
- Las mayores 140 empresas de EEUU en España generan €6.000 millones en exportaciones anuales (5,1% del total)
- 31% de las empresas EEUU en España importan más del 90% de los productos que venden en el mercado español.
- Dichas 140 empresas invierten €144 anualmente en I+D (4,4% del total)
- Invierten €1.600 millones anuales en formación (783.000 horas)



# Aportación empresas EEUU a la economía española (II)

- Empresas EEUU producen 31% coches fabricados en España y 14% de los componentes para el sector automovilístico.
- Empresas EEUU aportan el 38,2% de las ventas en el sector farmacéutico, 18,8% del empleo y 15,9% de la I+D del sector.
- Históricamente y en la actualidad empresas EE.UU. han contribuido con su alta tecnología, know-how, capital y cultura empresarial avanzada al desarrollo de nuestro tejido industrial y crecimiento de la economía.
- Del ránking de mejores empresas dónde trabajar, 6 de las 10 primeras son de EEUU, así como 14 de las primeras 26.
- 76% de empresas albergaban expectativas buenas o muy buenas sobre el crecimiento de la economía española en 2006.

# Aportación empresas EEUU a la economía española (III)

- Del entorno de negocios ofrecido por España, empresas EEUU valoran especialmente calidad de vida ofrecida al personal extranjero, calidad de los servicios bancarios, grado de cumplimiento de los contratos, nivel educativo de las personas y el nivel de transparencia y calidad de la información.
- Inversión de EEUU en España tiene un **carácter muy industrial** (a diferencia de la francesa, por ejemplo, muy concentrada en los servicios y grandes superficies). El empleo directo de la inversión de EEUU genera mucho **empleo indirecto** debido a que las fábricas de las grandes empresas de EEUU con presencia en España necesitan **proveedores que les suministren bienes**.

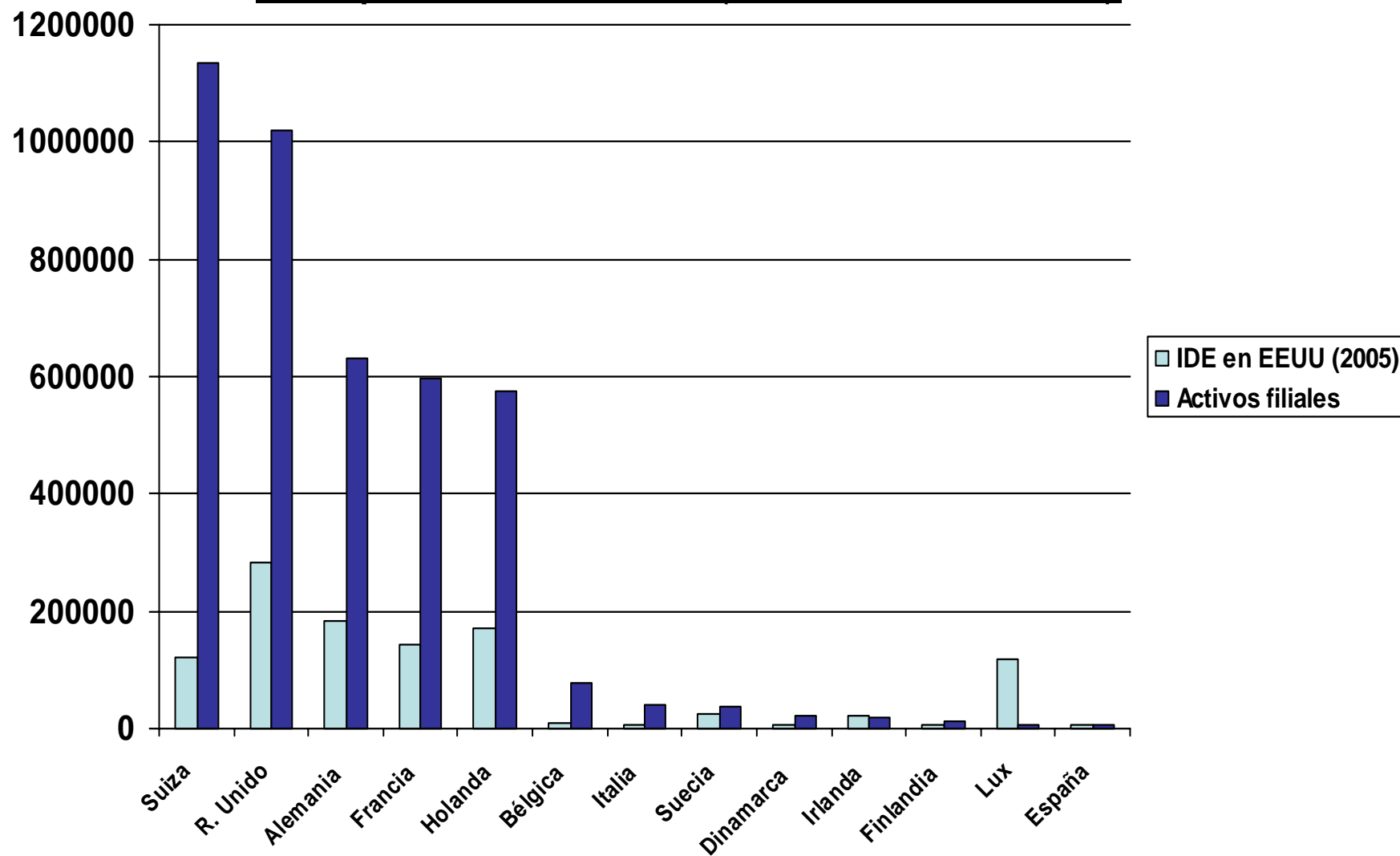
# Internacionalización economía española

Presencia en EE.UU.

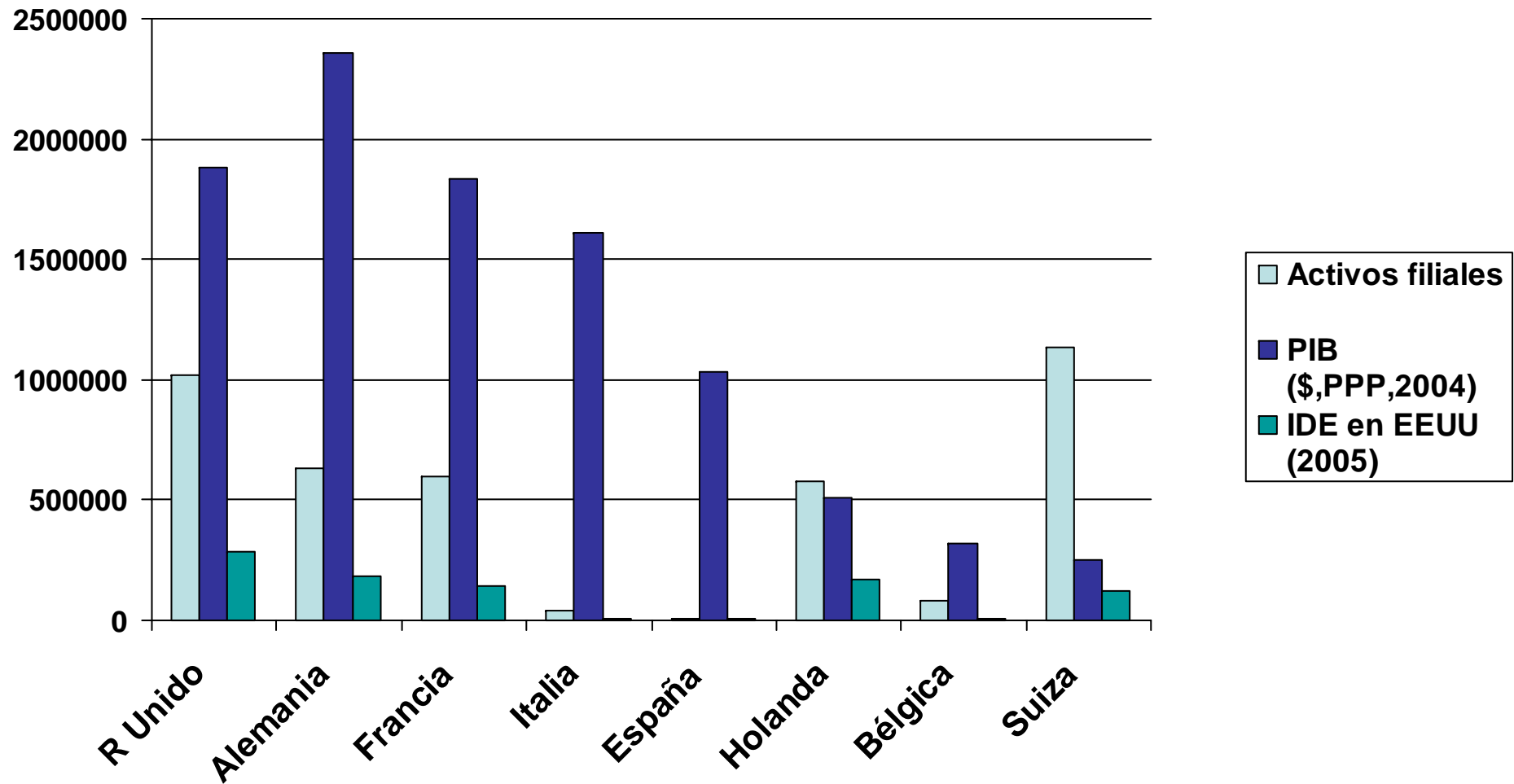
# Presencia española en EEUU muy inferior a su potencial

- España es la octava economía mundial por volumen PIB.
- Pero las filiales en EEUU de **11 países europeos** tienen más activos que las españolas. Nos superan países como Suiza, Suecia, Irlanda, Bélgica, Finlandia, Dinamarca con poblaciones muy inferiores a la española.
- En **2005 10 países europeos** aportaron más IDE a EEUU que España.

## Comparativa de IDE (2005) y activos de filiales de países europeos en EEUU (millones \$, 2004)

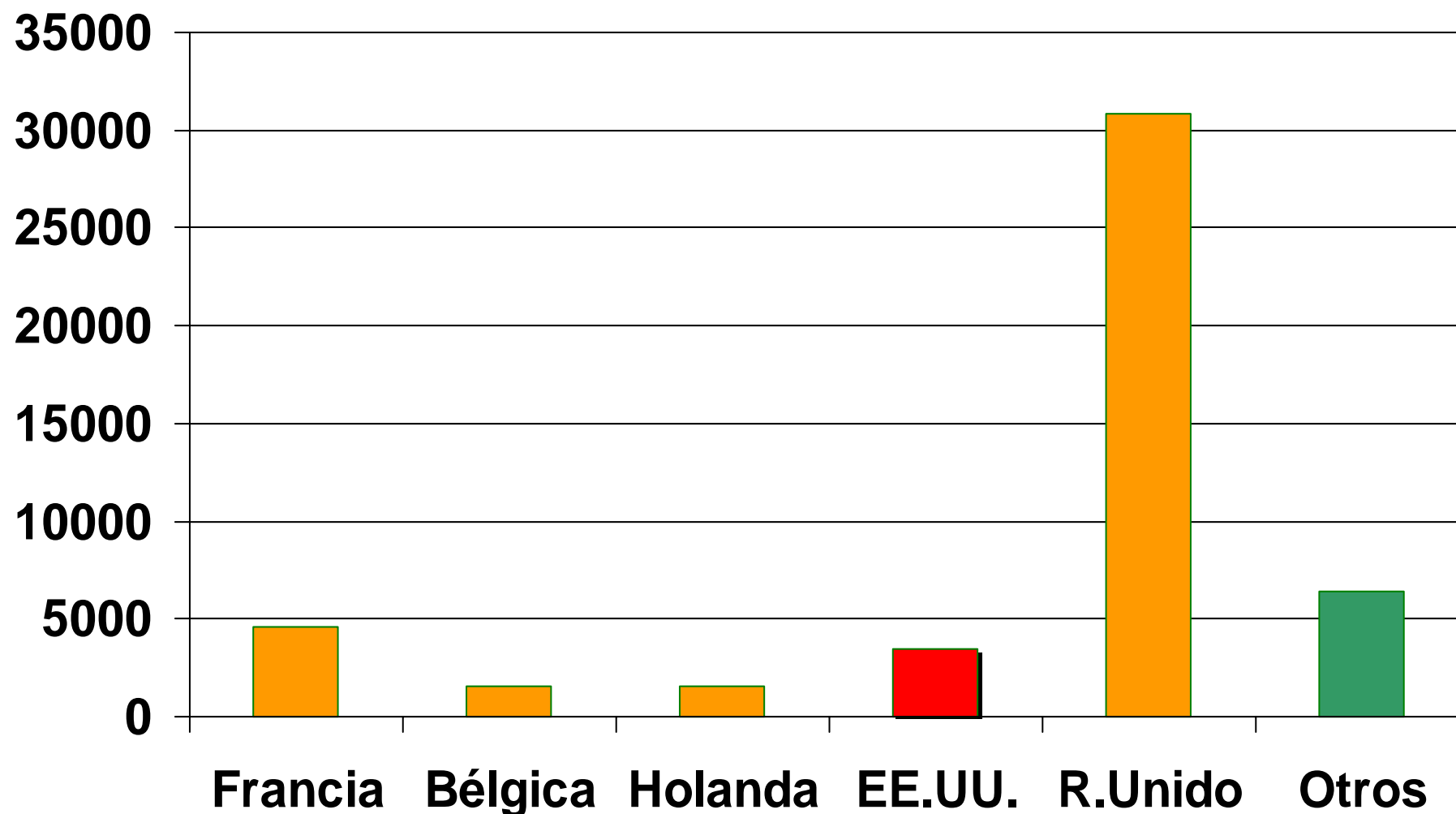


## IDE/activos filiales en EEUU y PIB de principales países europeos (millones \$)



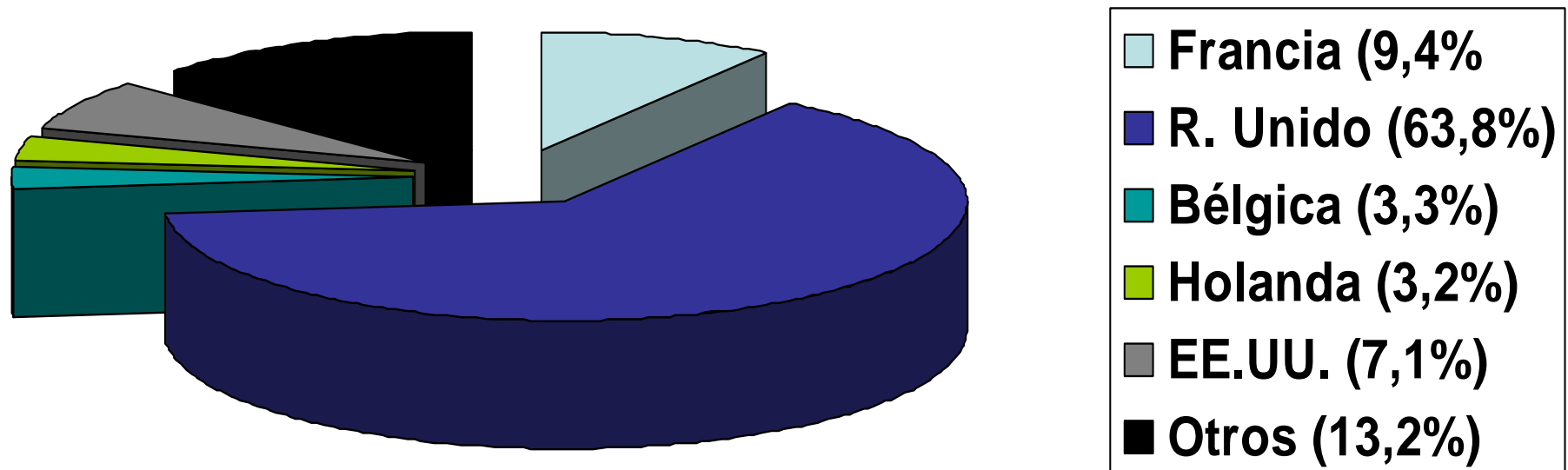
Fuente: OCDE, Hamilton, Daniel and Quinlan, Joseph: The Transatlantic Economy 2006. Center for Transatlantic Relations, Johns Hopkins University

Inversiones españolas en el exterior (enero-sept 2006,  
millones €)



Fuente: Secretaría de Estado de Turismo y Comercio

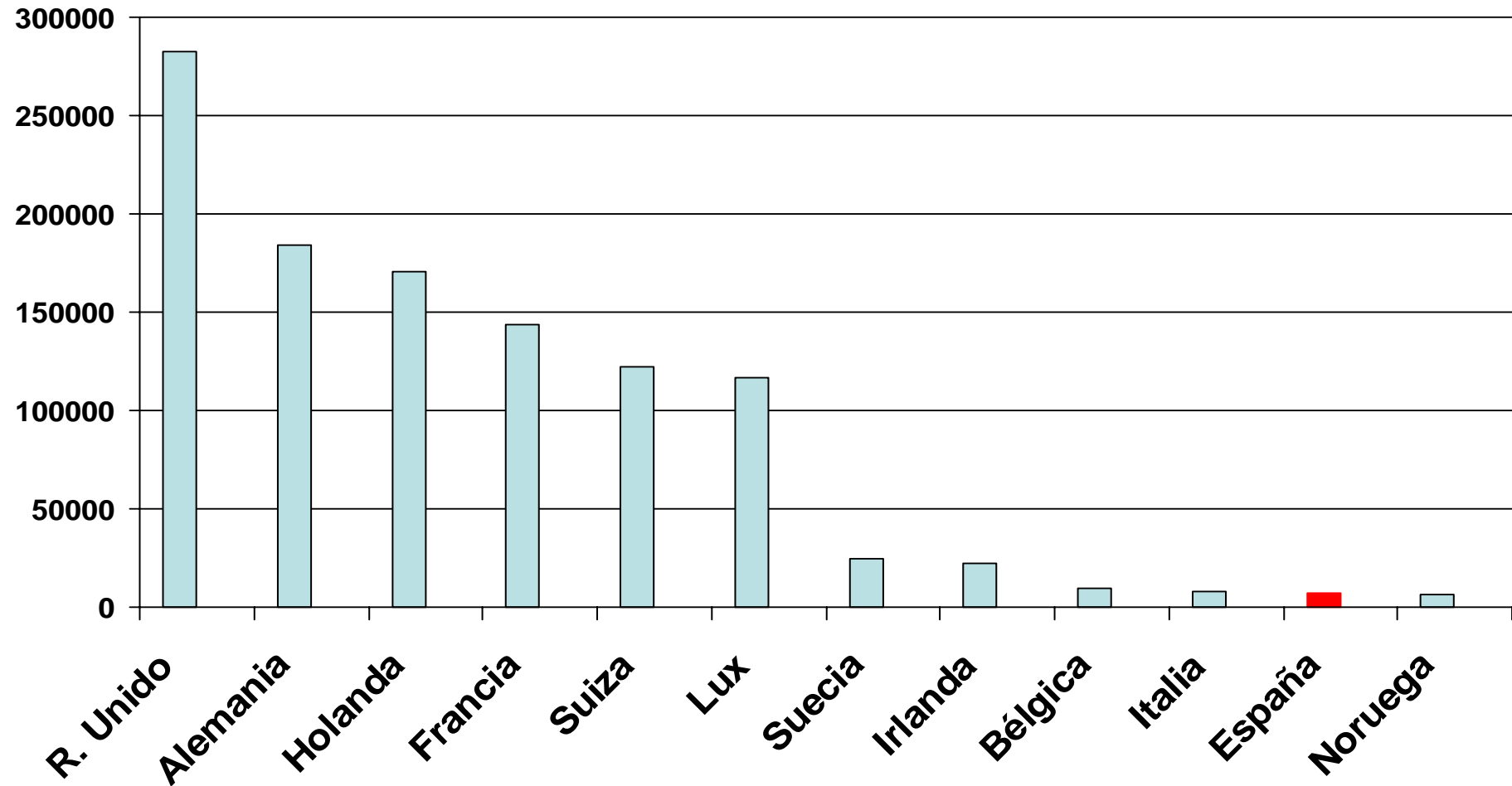
## Inversiones españolas en el exterior (enero-sept 2006)



Fuente: Secretaría de Estado de Turismo y Comercio

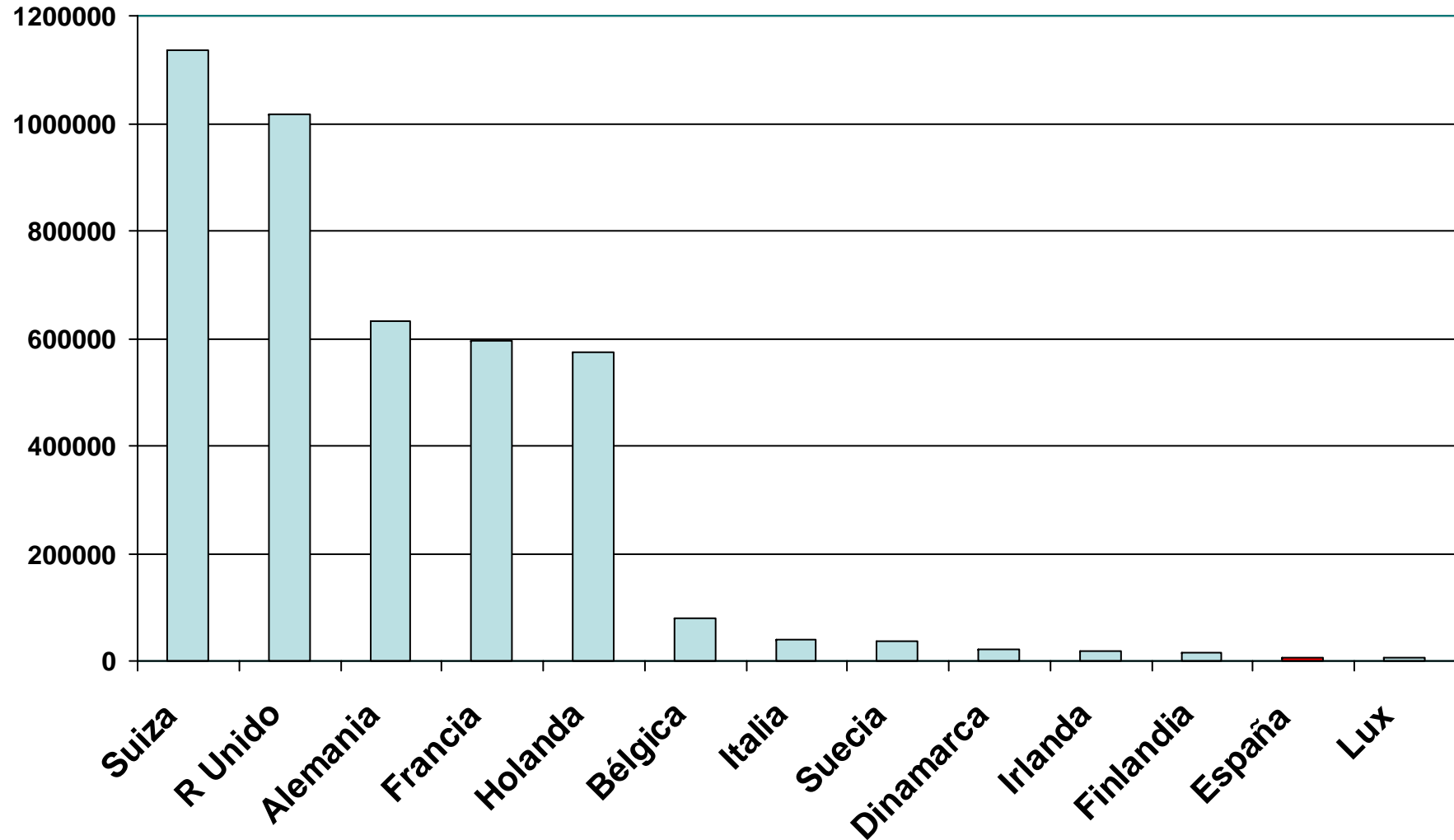


# Comparativa inversiones España en EEUU con otros países europeos (millones \$, 2005)

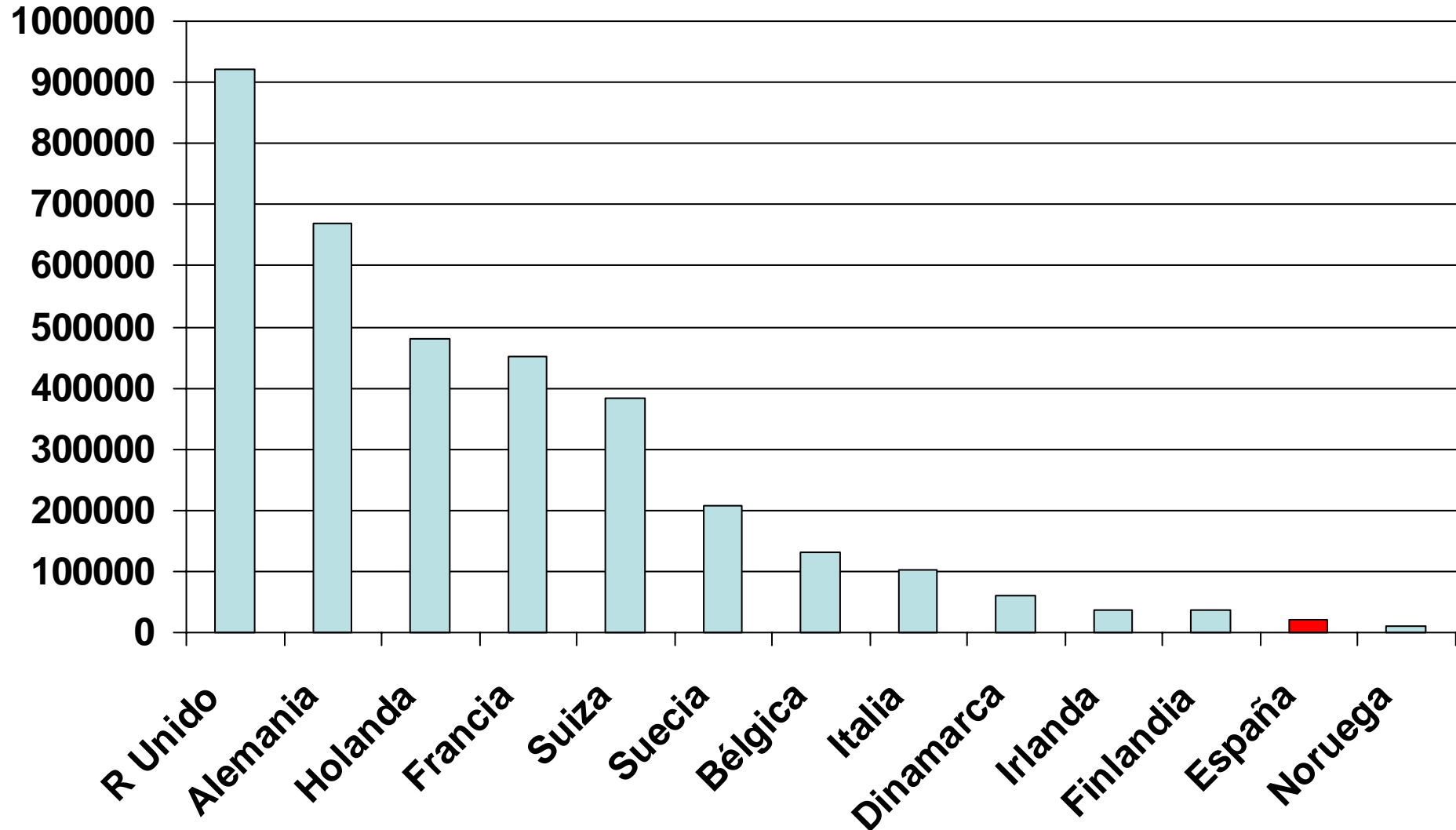


Fuente: Hamilton, Daniel and Quinlan, Joseph: The Transatlantic Economy 2006. Center for Transatlantic Relations, Johns Hopkins University

# Comparativa activos filiales en EEUU (millones \$, 2004)



# Comparativa empleo filiales españolas en EEUU con países europeos (2004)



Fuente: Hamilton, Daniel and Quinlan, Joseph: The Transatlantic Economy 2006. Center for Transatlantic Relations. Johns Hopkins University

# Relaciones económicas comerciales

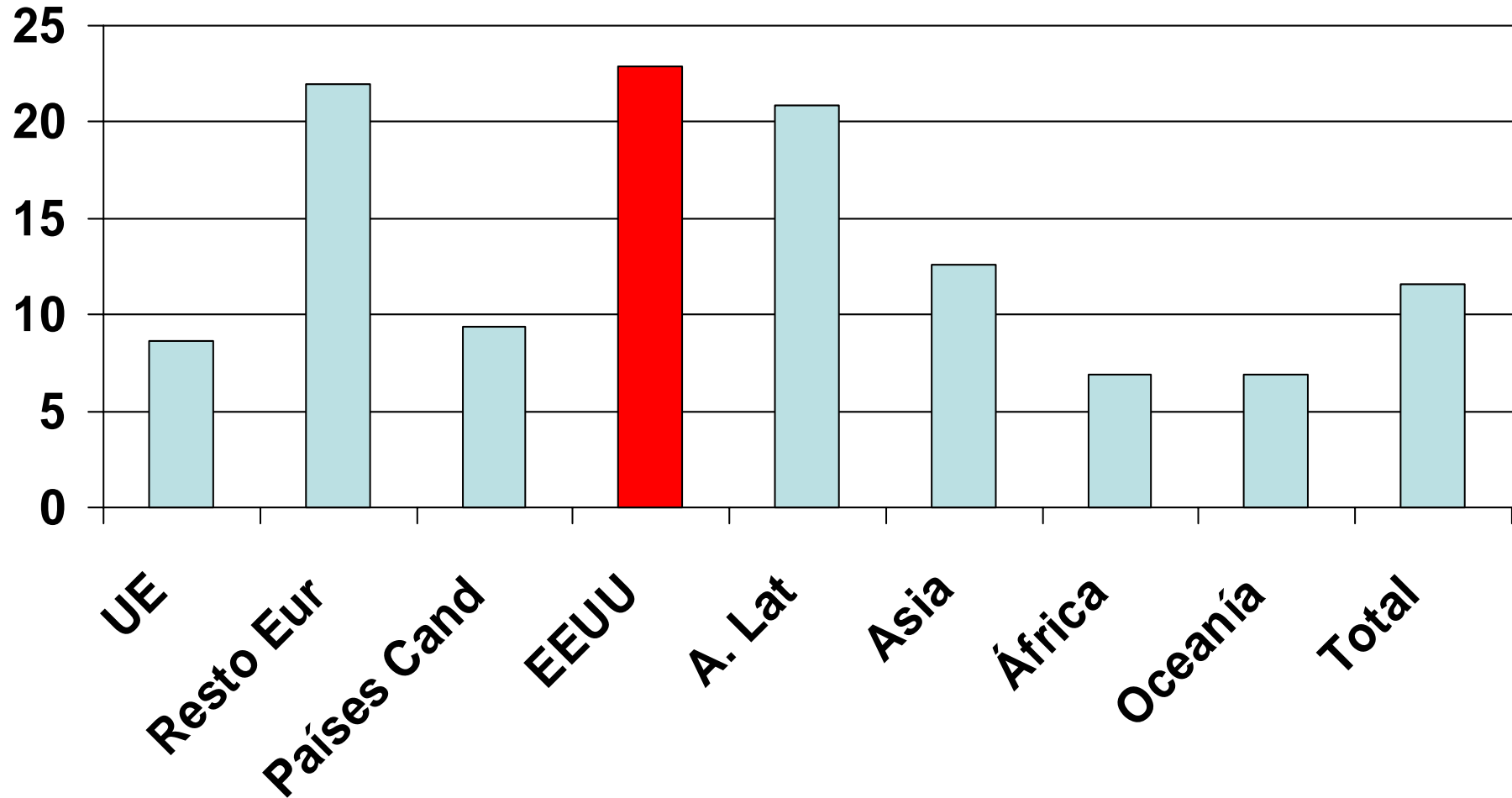
## España-EEUU (I)

- Las exportaciones de España a EE.UU. totalizaron € 6.062 millones (enero-octubre 2006), un **incremento del 22,9%** respecto al mismo período del 2005 (a pesar de la apreciación de un 5% del € respecto al \$).
- Sin embargo, las ventas españolas a EE.UU. siguen representando un porcentaje muy bajo en el conjunto de las exportaciones españolas (**4,3% en 2006**).
- EE.UU. es el **sexto cliente mundial** de España.
- Excluyendo el comercio intra-UE, las exportaciones españolas a EE.UU. representaron el 13,7 % del total de exportaciones españolas (2005)

# Relaciones económicas comerciales España-EEUU (II)

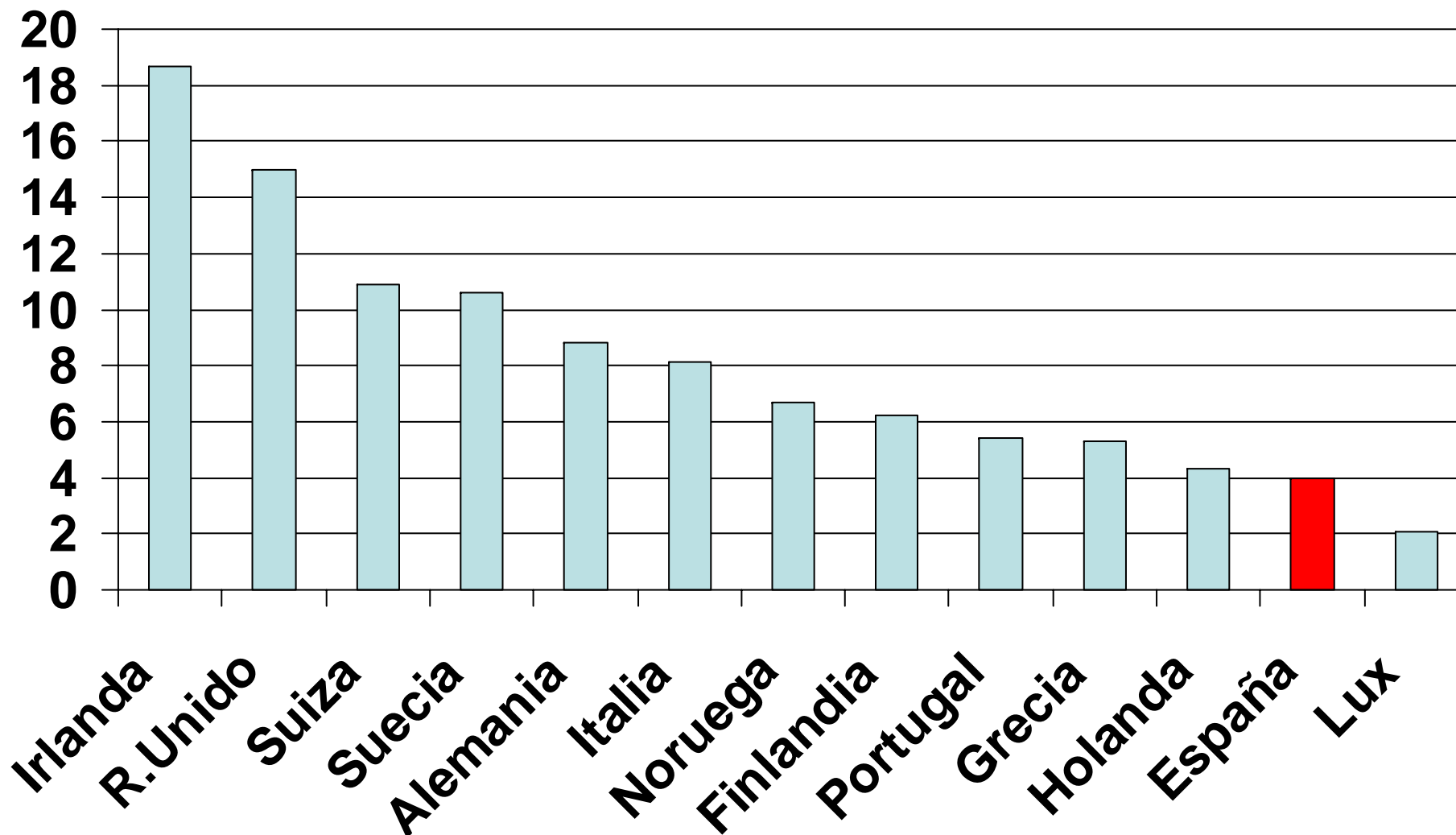
- Las exportaciones de EE.UU. a España totalizaron € 6.876 millones (enero-oct 2006), un ***aumento del 4,6%*** respecto al mismo período en el 2005
- Las importaciones españolas de EE.UU. representaron el ***4,6%*** del total, siendo EE.UU. nuestro ***sexto proveedor*** (2006).
- Las importaciones de EE.UU. representaron el 7,7% si se excluye el comercio intra-UE (2005).

## Incremento exportaciones españolas (enero octubre, % 2006/2005)



Fuente: Secretaría de Estado de Turismo y Comercio

## Comparativa exportaciones españolas a EEUU con países europeos (% exportaciones destinadas a EEUU, 2004)

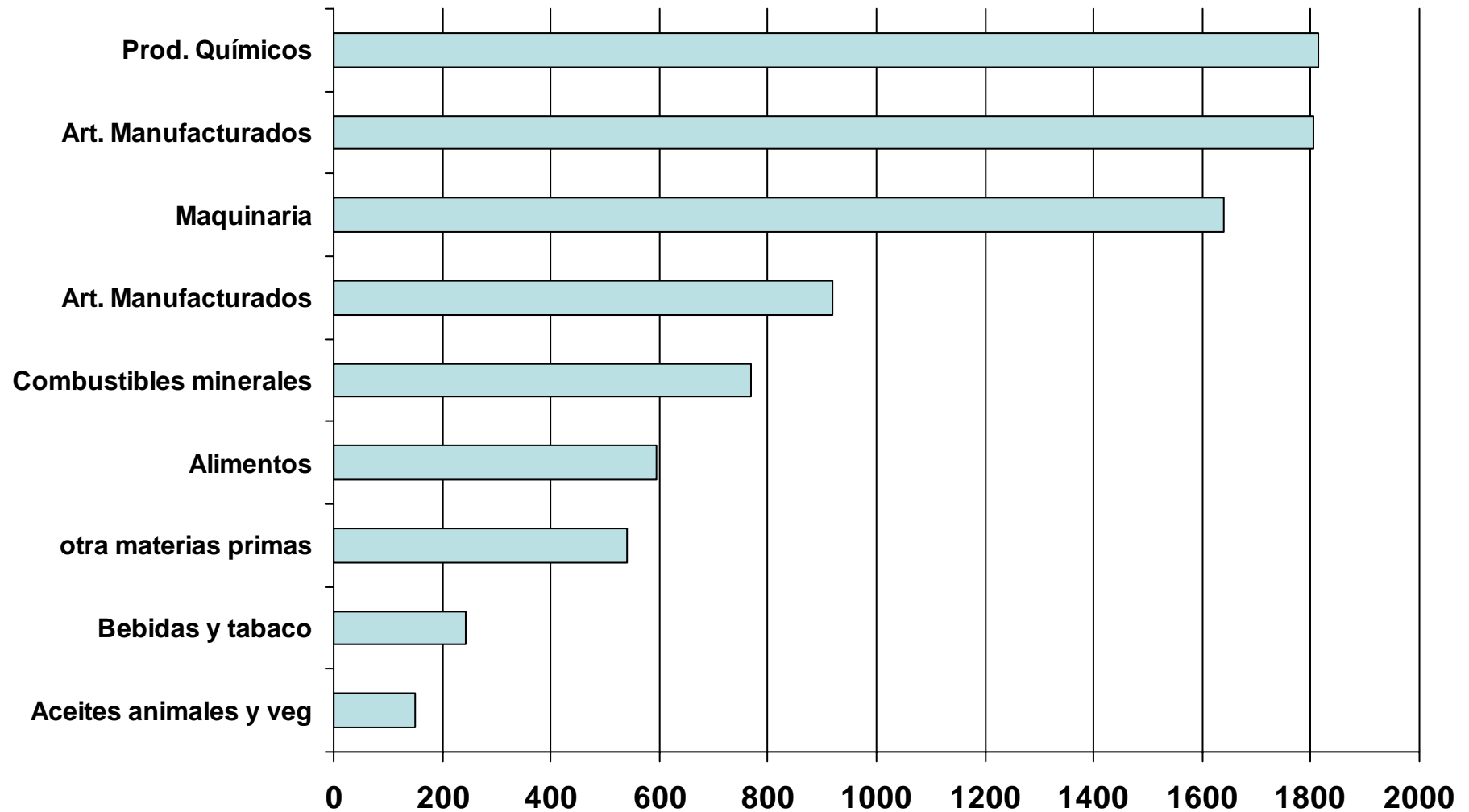


# Relaciones económicas comerciales España-EEUU (III)

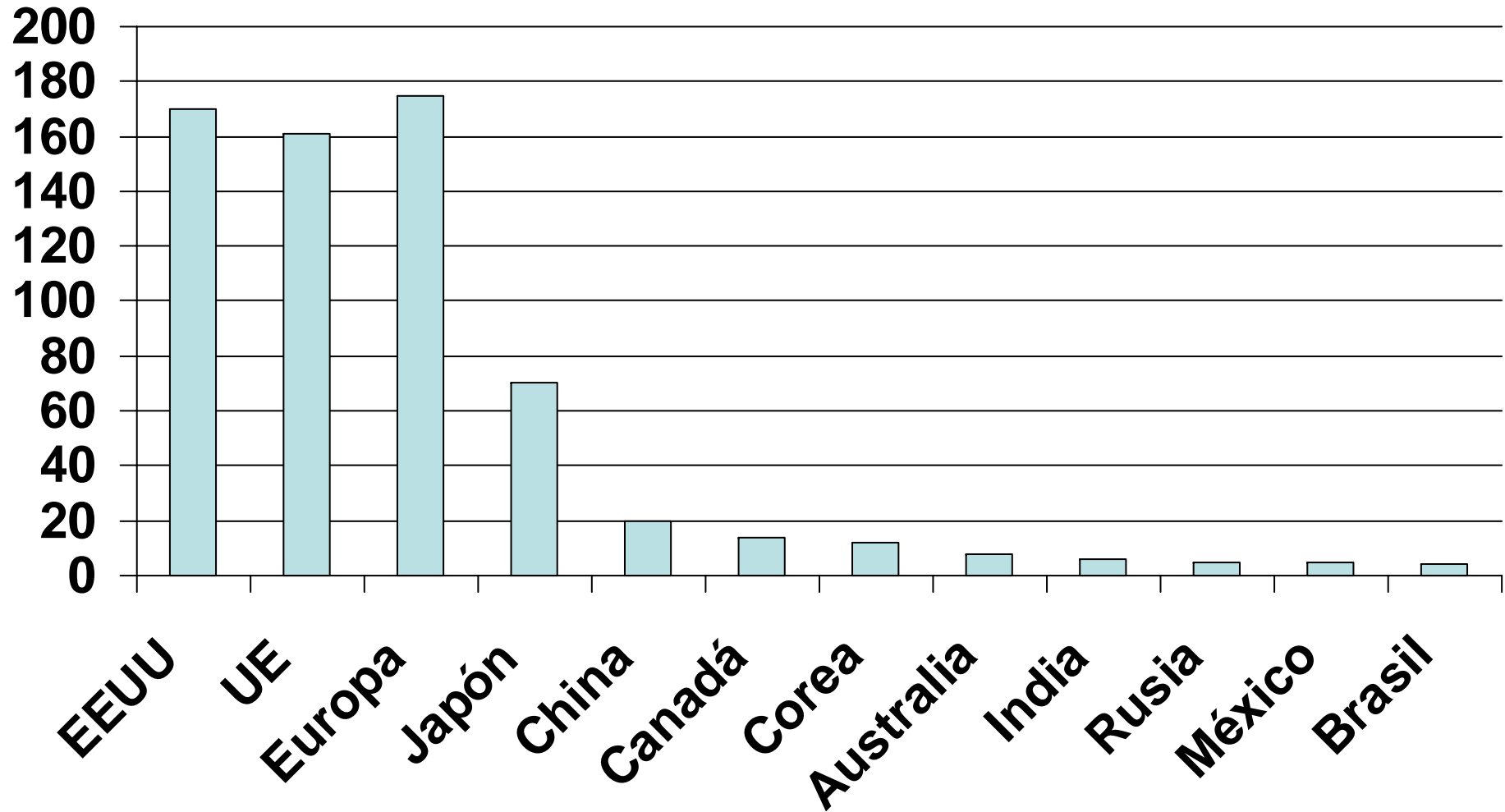
- Algunos sectores que protagonizaron un mayor incremento en sus exportaciones a EEUU en 2006 fueron el agroalimentario (8,4%) y el calzado (5%)



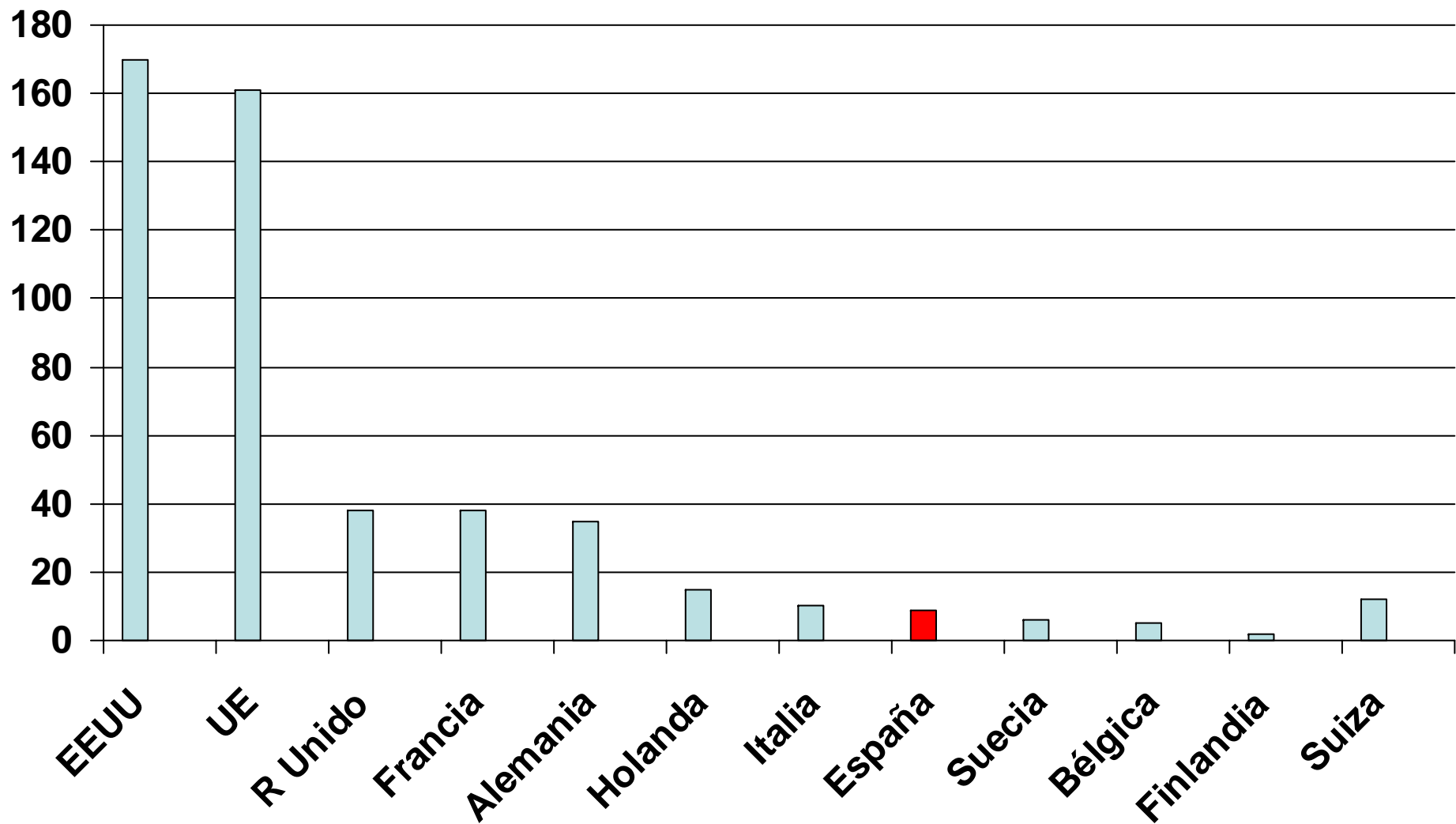
## Exportaciones españolas más importantes a EEUU (millones \$, 2005)



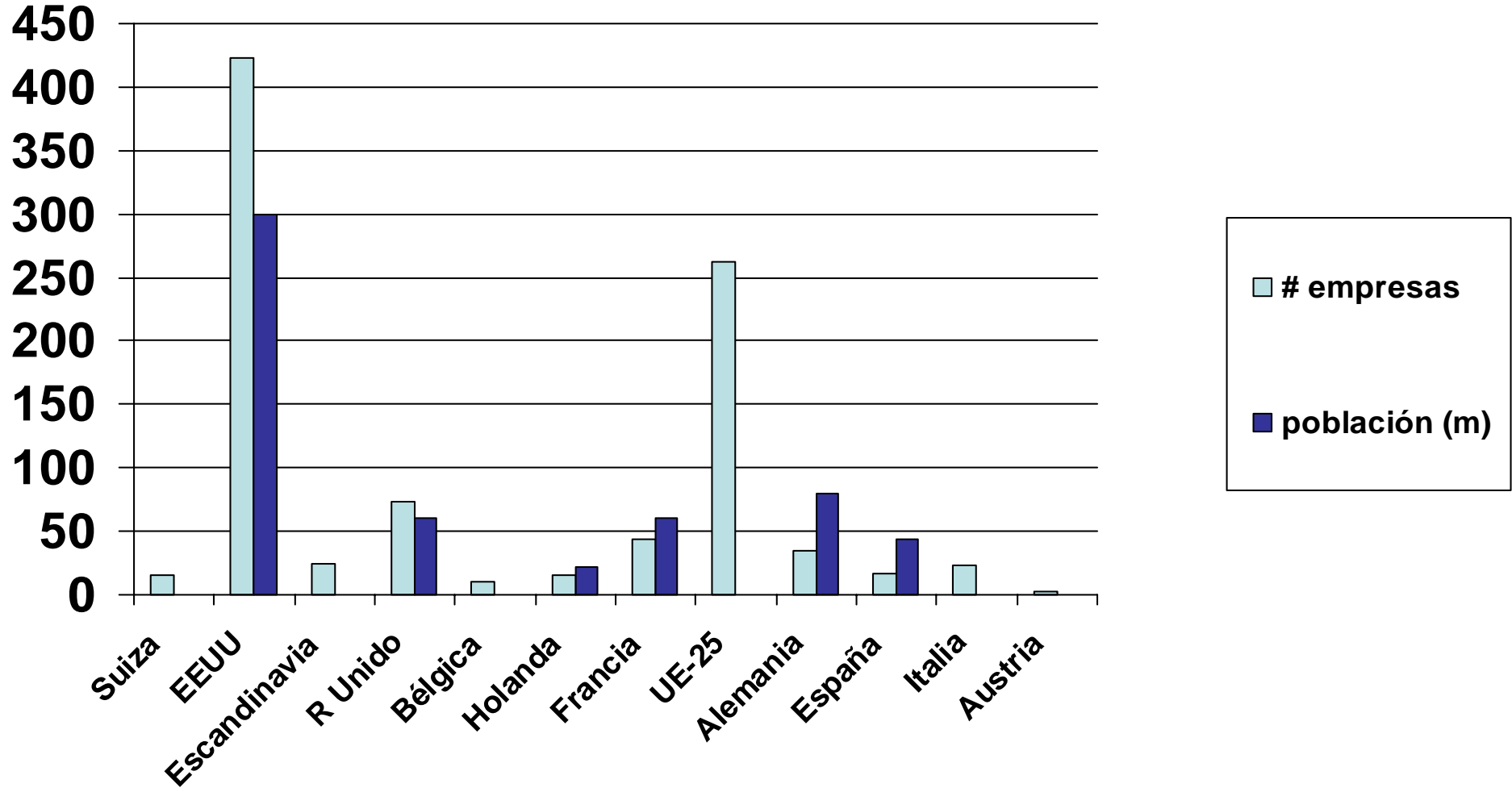
# Ránking de 500 mayores empresas mundiales (Fortune 500, 2006)



# Ránking de 500 mayores empresas mundiales (Fortune 500, 2006)

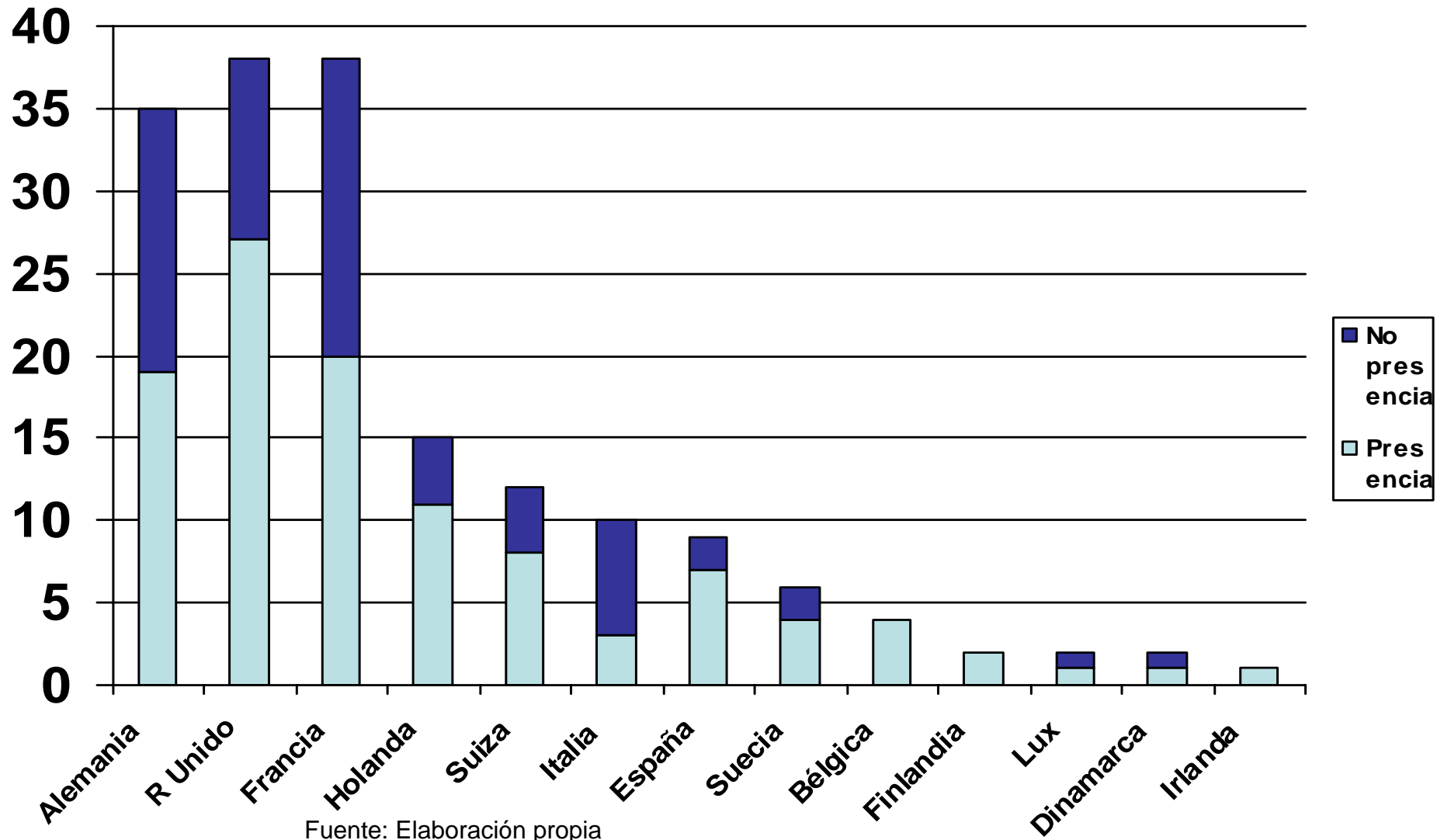


# Número de empresas en el ránking de las 1000 mayores



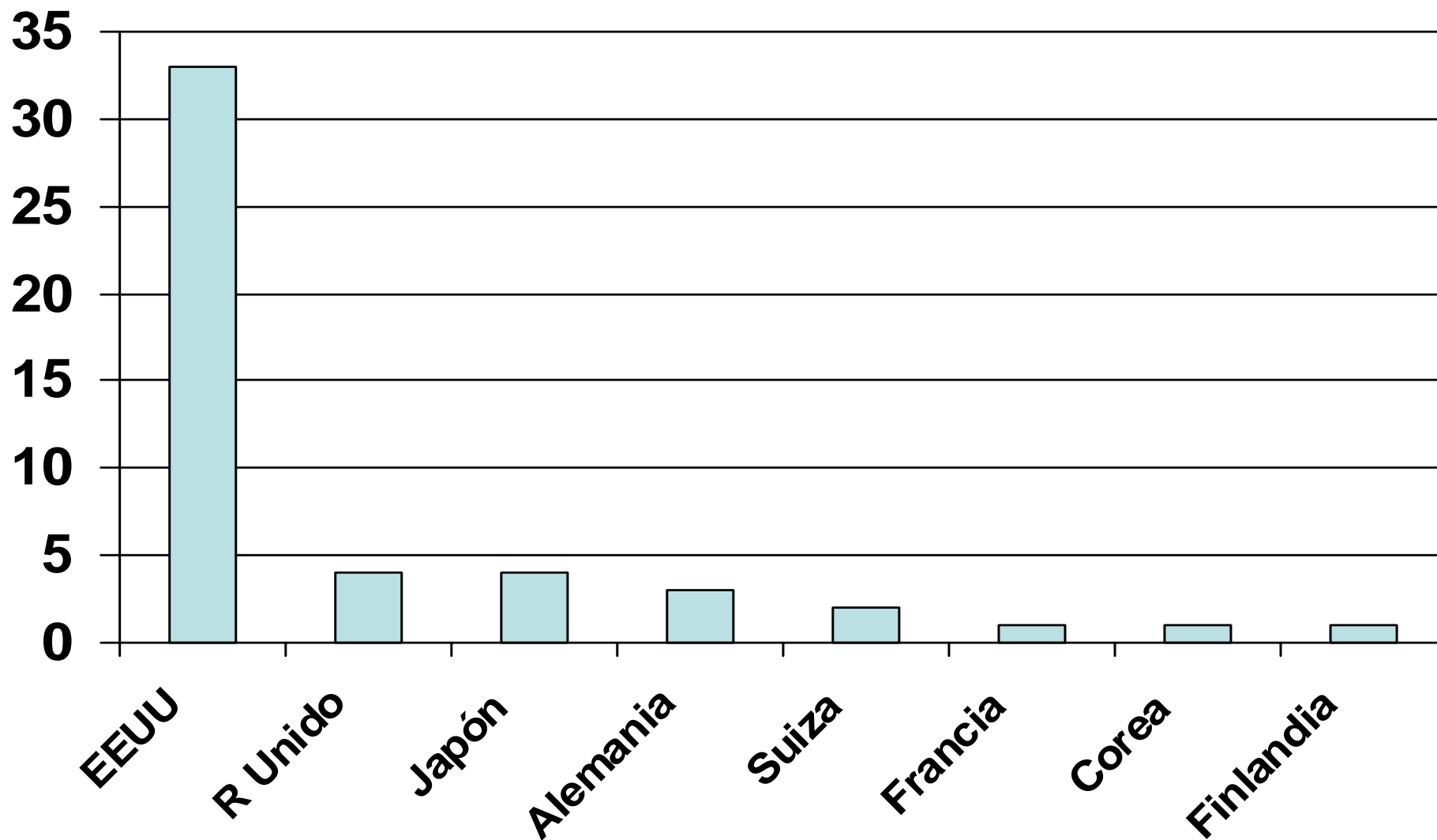
Fuente: McKinsey

# Presencia de mayores empresas europeas en EEUU (Fortune 500, 2006)



Fuente: Elaboración propia

## Ránking mundial de 50 empresas más admiradas (Fortune 500, 2006)



## Empresas españolas en el ránking global de Fortune 500 (2006)

	<u>Lugar ránking</u>	<u>Ingresos (millones \$)</u>	<u>Sede</u>
Repsol-YPF	84	56423	Madrid
BSCH	93	53848	Madrid
Telefónica	108	48833	Madrid
Endesa	280	22650	Madrid
Cepsa	322	20114	Madrid
BBVA	410	16339	Bilbao
Altadis	429	15790	Madrid
ACS	447	15052	Madrid
Iberdrola	466	14585	Bilbao

## Empresas españolas en el ránking global de Forbes 500 (excluye empresas de EEUU)

77 Repsol-YPF

88 BSCH (presente en EEUU)

90 Telefónica (presente en EEUU)

110 BBVA (presente en EEUU)

160 Endesa

302 Iberdrola (presente en EEUU)

307 Cepsa

321 Altadis (presente en EEUU)

471 Unión Fenosa

493 Grupo Dragados

497 FCC (presente en EEUU)

498 Corporación Mapfre



## Presencia de empresas españolas en EEUU

- Sector energético: Iberdrola (ha completado la compra de Energy East por \$30.000 millones, una utility con 3 millones de usuarios), Gamesa (planta fabricación en Pennsylvania), Acciona (planta solar termoeléctrica 64 MW en Nevada, derechos para instalar 1300 MW eólica en Medio Oeste EUA), Abengoa (dos proyectos de 50 MW), Unión Fenosa.
- Sector infraestructuras de transporte: Cintra (FCC) en Indiana-Chiago, Abertis (Pennsylvania Turnpike)
- Sector financiero: BBVA (gran presencia en Texas y sur de EEUU), BSCH (reciente compra Sovereign)
- Sector biomedicina: Grifols

# Empresas españolas en EEUU

